

COMMODORE Világ

C64 • AMIGA • PC • Plus/4

Nr. 41.

VI. évfolyam • 1994/2.
ISSN 0866-0808
COM-WARE ©1994
Ára: 139,- Ft



GOBLINS 3.



STARSHIP COMMANDER



CODENAME MAT II. ROADWAR EUROPE



ULTIMA SOROZAT



DARK SUN



DARK QUEEN OF KRYNN



ALONE IN THE DARK 2



COMMODORE Világ
C64 • AMIGA • PC • Plus/4

Ajánlatunk C64-re, az ikonvezérelt kalandjátékok kedvelőinek

2 éves fejlesztői munka eredményeként végre megjelent a

WASTED TIME

A XXV. SZAZAD VÉGE FELÉ A FÖLDET KÜLÖNÖS KATASTROFA FENYEGETI, ÉS AMI MÉG KÜLÖNÖSEBB, NEM IS AZ EMBERISÉG HIBÁJÁBÓL...

A TELJÉSEN DEMILITARIZÁLT BOLYGÓ ABSZOLÚT VÉDTELEN A CSAPASSAL SZEMBEN. AZ EGYETLEN RÉMÉNYT A KISÉRLETI STÁDIUMBAN LÉVŐ IDŐGÉP JELENTI, AMELLYEL EGY BÁTOR (ÉS ALULINFORMÁLT) SZEMÉLYNEK EL KELL UTAZNIA A MULTBA, HOGY ELHELYEZZEN EGY FIGYELMEZTETÉST, ÉS AZ EMBERISÉG FÉLKÉSZÜLHESSEN A KATASTROFA ELHÁRÍTÁSÁRA.

A program ára: 399,- Ft (amely tartalmazza az ÁFA-t), a postai és csomagdíj költsége külön kerül felszámításra, amelyet átvételkor a postásnak kell kifizetni. Szállítás: postai utánvétrel.

Megrendelhető: COM-WARE Kft., Budapest, Pf.: 363. 1519 (Bp. XI. Vasáhégyi P.u.8.)

Megvásárolható: Budapesten a ComputerBooks Kft. Ezerében (Bp. XII. Tartsay V.u.12.), az ACOMP Kft. üzleteiben, vidéken pedig az impresszumban felsorolt számítástechnikai szaküzletekben.

MEGJELENT A CoV Évkönyv '93/94.

A tartalomból:

- **A nagyok:** DORIATH, LORDS OF CHAOS 1, LORDS OF CHAOS 2., BARD'S TALE III. (melyből a C64-esek végre megtudják, hogy teleportáljanak Arboria-ba), STAR CONTROL, STAR CONTROL 2, CONAN THE CIMMERIAN, WARLORDS, HISTORY LINE 1914-18, EYE OF THE BEHOLDER 2, EYE OF THE BEHOLDER III., REX NEBULAR (Kb. 80 oldal).
- **Repülőgép-szimulátor csoport:** The Dambusters, F-19 Stealth Fighter, Flight Path 737, Flugsimulator, Hell Cat Ace, Knight of the Sky, Red Baron, F29 Retaliator, Skyfox 2, Tomcat kiegészítés (Kb. 10 oldal).
- **TökösMakos:** 7Up Spot, Alien Breed Spec.Edition, Archon II., Ark Pandora, Cadaver Data Disc, Crazy Cars III., Encounter, Face Off Hockey, Flashback, Goblins, Gold of the America, High Frontier, I Play 3D Tennis, Johnny Quest, Krypton Egg+Editor, Lords of Conquest, Menekülés a Zeon bolygóról, NAM, Omniplay Basketball, Piracy On High Seas, Power At Sea, RBI II. Baseball, Roy of the Rovers kiegészítés, Stratego, Street Rod 2., Traders, Wizardry, Yogi Bear (Kb. 22 oldal).
- **Plus/4 sarok: Játékok:** 3D Pool, Battery 1., Culture Vultures, Időrégész, Laser Squad 1-2 végső befejezés, The Saga of Erik the Viking, Sorcerer, Wu Lung. **Felhasználói:** Demo Music Creator, FLI Editor, Megatoolz, Magicpaint. **Prg.technika:** Dig! lejátsszó. **Apró tippek, Plus/4 Elsősegély** (Kb. 14 oldal).
- **Elsősegély rovat:** 64, Amiga, PC (Kb. 10 oldal, a PC-s rész bővült).
- **DEMO-VILÁG:** 64, Amiga, PC (kb. 12 oldal).
- **Programozástechnika:** 64-re több apróbb rutin (multi-grafikus képernyő hullámoztatása, Demo-betét, avagy a háttérben elvonuló csillagok, Karakteres képernyő rugóztatása, Art Stúdió kép becsikozása a képernyőre, Mouse pointer vezérlés) mellett Star Turbo rutin ismertetése, Amigára pl. IFF képfarmátumok megjelenítése, IFF formátumú képek kinyomtatása, File Display rutin, Demo-háttér betét, valamint képernyő elsőtéltése (kb. 14 oldal).
- **Felhasználói programok:** C64-re Disc-Doc, Interword, Interpaint, Amigára: Disk Master, File Master, Rattle Copy, Super Duper, PC-re Norton Commander 4.0 (kb. 30 oldal).
- **A modemekről:** BBS összefoglaló, általános információk, gyakorlati tanácsok (kb. 10 oldal).
- SpV, CoV teljes katalógus, valamint Elsősegély betűrendi katalógus.

COMMODORE VILÁG ÉVKÖNYV '93/94



C-64 • AMIGA • PC • PLUS/4

Az Évkönyv árát egyelőre nem emeltük, ugyanúgy 398,- Ft-ba kerül, csak közben állam bácsi rátette az ÁFA-t, meg a kulturális adót. Ezért hát az új Évkönyv fogyasztói ára: 449,- Ft. Neked viszont, aki előfizető vagy, átmenetileg — úgy mint tavaly — engedményt adunk, vagyis csak 398,- Ft-ot kell befizetned! Siess, nehogy megint lecsússz erről a kedvező lehetőségről. Egyidejűleg az előző Évkönyv árát is csökkentettük, a továbbiakban a CoV Évkönyv 1992. csak 298,- Ft. A CoV Évkönyv 1991 utánnomása is teljesen elfogyott, ebből már ne rendeljék! Extra kedvezmény: az 1992-es és 1993/94-es Évkönyv együtt csak 647,- Ft!

Commodore Világ VI.évfolyam, 1994/2.szám

Megjelenik: havonta

Kiadja: GOM-WARE Kft.
Felelős kiadó: Rucz Lajos
Felelőtlen szerkesztő: CoVboy
Borító: Diggy Pigs/Silents demo (Amiga)
Összeállítottak: 1.75 + CoVboy
Belső grafika: Müller Mihály
Elsősegély és
prg.technika rovat: Molnár Zsolt (DoT)
Plus/4 sarok: Simon János (Jähny)
PC info rovat: Werner Zsolt (DADA)
Allandó munkatársak:

Bors Gábor (Bryan)
Homoki Péter (HäPi)

Külső munkatársak:

Hanula Zsolt (HANCU)
Paksi Gábor
Sánta Csaba (SanTHEE)

Szerkesztőség: 1114 Budapest
XI Vásárhelyi P. u. 8.

Postacím: COMMODORE VILÁG
COM-WARE Kft.
Budapest, Pf. 363, 1519
Itt lehet levelezgetni!

Bankcím: Ide ne ír levelet — arra ott van a postafiók! Ezt csak akkor kell használnod, ha postahivatalban kérsz rózsaszín csekket, és ezen adod fel a hirdetés díját, rendelsz újságot, Évkönyvet vagy egyéb papírust. Ez esetben ezt a címet kell beírnod a 'pénzösszeg címzettje' rovatba: **OTP, Budapest, Irinyi u. 30., 1117.** (A csekk középső szelvényének hátoldalára ilyenkor mindig írjátok rá: **Com-Ware Kft., MNB 218-98426/41853-7** — és azt, hogy a pénzt mire adtad fel!). Természetesen célszerűbb az újságból kivágható sárga csekket használni!

Terjesztő:

Az NHRT (Nemzeti Hírlapkereskedelmi Rt.) és a HIRKER az ország egész területén megtalálható hírlapárúszó szaküzletekben és pavilonokban, valamint:
ACOMP Kft., (címeik id. hátul)
SZÁMALK Okt.közp. könyvesboltja, Bp. XI.Étele u.68.

Műszaki Könyvtárház, Budapest, VI. Liszt Ferenc tér 9.

NOVOTRADE 2C Kft., Budapest, XIII. Balzac u.35.

MIKRO-BIK Kft. Szaküzlete, Miskolc, Széchenyi u. 49.

MEGAPEX Kft., Eger, Széchenyi u. 21.

MEGAPEX Kft. Szaküzlete, Gyöngyös, Szt. Bertalan u. 2.

CILI-BAZAR, Nyíregyháza, Kossuth u.25.

QUEEN Computer Shop, Debrecen, Csapó u. 15.

BIT-STOP BT., Kecskemét, Rákóczi u.2.

COMPLAN STÚDIO Kft. üzlete, Békéscsaba, Andrassy u.50.

AXIS Kft., Baja, Szabadság u.2.

TELECOMP Kft., Sopron, Orsolya tér 5.

RAMORG GM., Zalaegerszeg, Kosztolányi u.41.

ISSN 0866-0808 — Patria Nyomda Rt.
Felelős vezető: Bokor Gábor

A CoV következő (42.) száma lehet, hogy még márciusban megjelenik, de ez egyáltalán nem biztos.

Tartalomjegyzék, nyeremények és egyebek...	1
Épp ez jutott eszünkbe...	1
NEWS (C64, Amiga, PC)	2
STARSHIP COMMANDER (C64)	5
ROADWAR EUROPA (C64)	7
CODENAME MAT II. (C64)	8
ULTIMA sorozat (C64, Amiga, PC)	9
GOBLINS 3. (Amiga, PC)	13
DARK SUN (Amiga, PC)	18, 29
Hirdetések	21
Elsősegély (C64, Amiga, PC)	28
ALONE IN THE DARK 2. (PC)	32
Dark Queen of Krynn (Amiga, PC)	34
Plus/4 sarok	35
Mindenféle	35
Battery 2	35
Erik the Viking	35
Flipper Editor	36
Magician's Curse 4. térkép	36
ADVENTOUR	37
Barbarian (C64)	37
Kisértekastély (C64)	37
Blooddreams (C64)	37
BAT tipz (C64)	38
Tökös-Mákos	38
Holiday Games (C64)	38
Golf Master (C64)	39
Dune II. kiegészítések (Amiga, PC)	39
Gunship 2000 kiegészítések (Amiga, PC)	39
Blood'n Guts (C64)	39
Programozástechnika	40
Sinus rutinok #2. (64)	40
Video Maker (64)	40
ULTRA BASIC (64)	41
HELP+ (64)	41
Pár hasznos trükk (64)	41
PC-Info	42
A Batch file-ok programozása	42
Hasznos infók	45
CoVboy Posta	46

Előfizetőink közül 1-1 dobozban 1-1 CoV pólot nyertek:

Hangya Gábor, Siklós (940010271)
Kárász Norbert, Esztergom (940010499)
Nagy Attila, Debrecen (940010673)

Takács Miklós, Bp. XIV. (940020198)
Pálvölgyi Péter, Bp. IV. (940020378)

Nyereményeiket postai úton juttatjuk el.

Épp ez jutott eszünkbe...

Ezúttal az jutott az eszünkbe, milyen szép is lenne, ha a következő CoV is ebben a hónapban jelenne meg, azután az is eszünkbe jutott, hogy ez nem csak rajtunk múlik, így a „majd meglátjuk” kategóriába soroltuk át a dolgot.

Sok levelet kaptunk, amelyben arról faggattok bennünket, lesz-e valamilyen jelentős változás a CoV tájékán, és ha igen, ennek az oka-e az év eleji csúszás? Nos, a válasz rendkívül prózai. Természetesen lesz változás, de a csúszás egyáltalán nem ennek tudható be. A csúszás azért volt, mert a cipőnk és a talaj közti súrlódás mértéke erősen a nulla felé tartott. Azért nem estünk nagyot, csak leperelhet leporoltuk magunkat, és lám már megint itt is vagyunk. A tények tisztázása után rá is térhetünk a másik kérdésre. A CoV eddig is folyamatos változáson ment keresztül. Elég, ha csak a címlapot nézzük, egyszer sem ismételtük meg ugyanazt a képet, következtetésképpen a lap arculata mindig változott. Ugyanez mondható el

a belső oldalakról is. Tartalmi felépítésében némileg finomítottuk a jövőben a CoV belső oldalait. Első — és lényeges — változás, a felhasználói témákat érinti. A jó öreg 64-es Programozástechnika után elindított PC-Info nagyon sok Amigást készített írásra. Ezekben a levelekben arra kértek magyarázatot, ugyan miért nem foglalkozunk Amiga felhasználói témával. Jogos a kérdés, és természetesen megoldást kíván. Ezért a következő számtól a 64-es Prg.technika és a PC-Info mellett már lesz Amiga User rovat is, a tartalmát az igények szerint fogjuk alakítani.

Nagyon sok levelet kaptunk, melyben kérték, sőt! Követelték a Getto képregenyek beindítását. Ugy tűnik, sikerült megállapodni a mesterrel, így ha mind a két meg, legközelebb 1 oldalt erre is áldozunk. Eddig megosztottak a vélemények a FANTASY rovat elindítását illetően. Arra gondoltuk, 1 oldalt ennek is szentelhetünk, úgyhogy ez is indul a CoV 42-ben, azután majd meglátjuk, hogy folytassuk tovább.

Terveink között szerepel nem csak a tartalmi, hanem a formai dolgok jelentős mértékű megváltoztatása is, azonban erre minden bizonnyal még nem a következő hónapban fog sor kerülni.

A megemelt fogyasztói ár kérdése érdekes módon idén valahogy nem került az érdeklődés középpontjába. Voltak persze idén is egyének, akik „más” lapokkal próbálták összehasonlítani a CoV-ot, és ennek alapján foglaltak állást. A „más” helyén egyébként általában nem számítástechnikai témájú lapok szerepeltek, hanem olyanok, melyek példányszáma lényegesen meghaladja a számítógépes témával foglalkozó lapok által példányszámát. Nem titok, hogy a hazai piacon a szakmai lapok egyszerűen nem

tudják feltornáznai magukat a 20 ezres példányszám fölé, ezzel szemben pl. a Kisgyed példányszáma csak a postai terjesztés tekintetében mintegy 600 ezer. Teljesen felesleges tehát olyan leveleket írogatnotok, hogy „X” lap kétszer annyi oldalt tartalmaz, végig színes és fele annyiba kerül, hogy csinálják ezt? Nos, ha majd egyszer a CoV is félmillió példányban fog elfogyni hetente, akkor ilyen kérdésekkel nem fogtok zaklatni bennünket, azonban a példányszám mindig is meghatározó volt egy előállítási költség kalkulációjában. Köszönjük megértésüket, és reméljük, hogy sikerül is minden hónapban megfelelni az olvasói elvárásoknak. Ezúton köszönjük meg előfizetőink bizalmát, a közöttük megtartott sorsolás eredményét itt, lejjebb közöljük.

Sok pletyka kering a PC-s játékok 2. c. könyv körül. El kell oszlatnunk a kételyeket, könyv lesz, már készül, várhatóan még a nyári szünet előtt megjelenik. Természetesen a megrendelési lehetőségekről időben fogunk szólni! Könyv ügyben, még az új Ev könyv előtt várható egy-két meglepetés is, de erről majd akkor, ha aktuális lesz. Szoftver témában is folyamatosan bővíteni kívánjuk a választékokat. Ezt úgyis észre fogjátok venni a hirdetések között.

Természetesen továbbra is várjuk észrevételeket, javaslatokat, véleményeiket, hogy a CoV az olvasók igényeinek megfelelő tartalommal jelenhessen meg. GÖ TÖ lejjebb!

ELŐFIZETŐI NYEREMÉNYESŐ:

Jelen számunk nyomdába adásakor már maradéktalanul beérkeztek az 1993. december 31-ig feladott 1994. évre szóló előfizetési csekkek, így 1994. február 14-én megtarthattuk a sorsolást az előfizetőink között.

FÓDÍJAK:

1 db. hordozható, sztereo kétkazettás rádiós-magnetofont nyert:

Kis Róbert, Jászfelsőszentgyörgy
(Nr.940010256)

1 db. 8 nyelvű POWER típusú elektronikus zsebszótárt nyert:

Huszár Péter, Szeged (Nr.940010527)

1 db. manager-kalkulátort nyert:

László Ferenc, Budakalás
(Nr.940010798)

TOVÁBBI DÍJAK

1-1 db. WALKMAN-t nyertek:

Illics Gábor, Marcali (Nr.940010025)

Radványi István, Mezőkövesd
(Nr.940010178)
Wu-Hen Cheng Antal, Budapest
(Nr.94011019)

1-1 db. QUICKSHOT joystickot nyertek:

Kovács Barnabás, Székesfehérvár
(Nr.940010058)
Papp Ádám, Budapest (Nr.940020283)
Pusztai Mihály, Hatvan (Nr.940010788)
Skultéty Viktor, Lovasberény
(Nr.940010901)
Varsányi Zoltán, Budapest (Nr.940020301)

1-1 db. zsebszámológépet nyertek:

Báthori Róbert, Szeged (Nr.940010091)
Bóbcis Zoltán, Budapest (Nr.940020009)
Cservenák János, Mezőberény
(Nr.940010934)
Gicz Gyula, Budapest (Nr.940020199)
Gulácsy Csaba, Budapest (Nr.940020081)
Lehoczky Péter, Albertirsa (Nr.940010711)
Marosi Józsefné, Esztergom
(Nr.940010276)
Pálfy Csaba, Budapest (Nr.94011003)
Tombác Zoltán, Tököl (Nr.940010119)

1-1 db. CoV pótlót nyertek (a kiválasztott mintával és méretben):

Balázs Richárd, Szepetnek
(Nr.940010915)
Bódi László, Budapest (Nr.940020288)
Godó Gábor, Eger (Nr.940010461)
Hauser Zoltán, Budapest (Nr.940020037)
Jenei László, Budapest (Nr.940020119)
Kotra Vilmos, Tatabánya-II.
(Nr.940010939)
Körmendi Csaba, Budapest
(Nr.940020088)
Liktor János, Bélapátfalva (Nr.940010029)
Miskei Zoltán, Kalocsa (Nr.940010718)
Nagy Dénes, Budapest (Nr.940020331)
Németh Gábor, Budapest (Nr.94011009)
Németh István, Sopron (Nr.940010337)
Nick Márton, Rajka (Nr.940010889)
Rádlér Lajos, Fertőendréd (Nr.940010697)
Rónagy Attila, Budapest (Nr.940020401)
Sós Gergely, Budapest (Nr.940020388)
Sütő István, Gyöngyös (Nr.940010986)
Szabó Csaba, Budapest (Nr.940020345)
Varsányi Mihály, Kecskemét
(Nr.940010552)

Gratulálunk! Nyereményeiket postai úton juttatjuk el!

Adventure/RPG

— 64 —

Ha valaki esetleg eddig nem tudta volna kisútni, mire használható a *Graphic Adventure Creator*, nézzen bele a *Richard Thompson* által kreált *Curse of Volcan*-ba, hiszen minden jel arra utal, hogy a program ezzel a szerkesztővel készült. Ha eddig nem derült volna ki, egy grafikus-szöveges kalandjátékról van szó.

— 64 —

Arra az esetre, ha nem vagyunk kíváncsiak a viszonylag lassan feltűnő képekre, van itt két „képtelen” kalandozás is, melyek valószínűleg ugyanannak a szerzőnek a gépeiből kerültek ki. Egyik a *Dark Tower*, másik a *Davy Jones' Locker* címet viseli. A programok tartalmazzák *Barbara Gibb* telefonszámát, aki azt állítja magáról, hogy bármilyen kérdésre válaszolni tud. (Még sürgjük, például arra a kérdésre, hogy ki nyeri májusban a magyarországi választásokat, nem tudott felelni.)

— 64 —

A jó *Emanuel* példája jelzi — aki egyébként ausztrál illetőségű — hogy a nyugat-európai kiadóknak bizony lassan rá kell fanyalodniuk a NY.E.-n kívül élő alkotóműhelyek munkáira, mivel például Angliában vagy Németországban ma már alig-alig akad valaki, aki hajlandó a 8 bitesekre kódolni, fejleszteni. Így kerülhetnek előtérbe az úgynevezett keletiek, jelen esetben lengyel és



magyar programozók munkái. Itt van például az *L.K. Avalon* által forgalmazott *Wladcy Ciemnosci* című játék. Mielőtt bárki szótár után kapkodna eláruljuk, hogy a pontos magyar fordítás: a *Darkness Lordjai*. Mennyivel jobban hangzik. Szerencsére a programon belül már angol nyelvű utasítás-készítéssel garázdálkodhatunk, így nincs sok akadály, hogy részt vegyünk ebben a nagy kalandban. (Ha csak az nem, hogy a képernyőn igen nehéz megtalálni azokat a pontokat, ahol a jobbra-balra fordulás parancsai kiadhatók.)

— 64 —

Nagy érdeklődéssel forgattuk azokat a lemezeket, melyeknek felece a *S.O.T.E.* feliratot tartalmazta. Gondoltuk, tán az Orvostudományi Egyetem belső utasításait tartalmazta a közalkalmazotti törvénnyel kapcsolatosan, de nem. A rövidítés a *Shadow of the Evil* címet takarta. Kellemes meglepe

tés, hogy az ikonvezérlés nagyon-nagyon hasonlít az *Elvira* sorozatban megismert-hez, vagyis joyról is jól kezelhető, viszonylag egyértelmű és áttekinthető. Ebből talán már az is kiderül, hogy a *SOTE 1 RPG*. (imádjuk a rövidítéseket) A programról egyébként csak annyi derül ki, hogy a *Mark & Technik* forgalmazza külhonban, de hogy kik készítették...? Mindenesetre gyanús, hogy a jól elrejtett beállítási menüben a magyar nyelv is választható. Hazai forgalmazásról egyébként — reméljük csak egyelőre — még nem tudunk.

— PC —

A *Legend* is egy nagyon szépen kivitelezett ikonvezérlésű kalandjátékkal rukkolt elő. A *Champions of Xanth* c. játék a *Xanth Fantasy* sorozat egy epizódját dolgozza fel. A bonyolultsága és szép kivitele ellenére mindössze csak 7 Mega, ha felinstalláljuk, úgyhogy érdemes beszerezni!

— PC —


Ez a NEWS sem marad Sierra stuff nélkül. Sierrák bemutatták legújabb ikonvezérlő rendszerüket, ehhez pedig Gabriel Lovag alias Gabriel Knight jelentette a bemutató előadást. Gabriel egy kis pimasz, fiatal újságíró, vagy inkább firkász, aki legújabb könyvéhez indul információszerező körútra. Szimatolása azonban nem várt akadályokba ütközik, ezeket a problémákat viszont majd nekünk kell megoldani. CD-ROM változat is van!

E havi adventure blokkunkból nem maradhat ki a Microprose sem. A szimulátorokhoz szokott cég nem is tett rossz lóra, amikor kihozta a piacra a BLOODNET c. szerepjátékot. Főszereplőnk Ransom Stark, egy igazi Cyberpunk, aki 2094-ben Manhattanban keseríti meg környezetét nyugalmát. Egy szóval: BRUTÁLIS!

— 64 —

És végül egy apróság: kopizgató körökben újdonságként tűnt fel egy bizonyos Wasted

Time című kalandjáték, mely kísértetiesen hasonlít a COM-WARE Kt. által hazánkban forgalmazott Wasted Time-ra. Apró szépséghibája a dolognak, hogy a Dr. Kex (Stex, Wix, vagy mifene) által elterjesztett program az eredeti változat mintegy másfél évvel ezelőtti — igencsak kezdetleges — állapotát tartalmazza, vagyis messze nem tökéletes. (Még hogy first release..!) Magyarán szólva, ha a teljes játékot végig akarod játszani, fordulj a kiadóhoz, vagyis tőlünk rendelj meg ezt a színvonalas programot.



Evil még csak O.K., de hol az árnyéka? — Shadow of the Evil (64)



Lenn gyel, vagy fenn gyel? — Władcy Ciemności (64)

Arcade

— 64, —

Az LK Avalon által forgalmazott Castle címe kissé megtévesztő, ugyanis a játékban egy fia kastély sem található. Helyette van egy több tucat képernyőből álló labirintus-szerűség, ahol az ellenfeleket átugrálva be kell gyűjtenünk néhány ismeretlen célt szolgáló tárgyat, melyeket egy szinten ismeretlen helyen ismeretlen módon kell felhasználnunk. Ha valaki felderítene a játék lényegét, úgy kérjük, juttassa el megoldását a SZEGAsztok műsorvezetője címére, „*Íkum százkilencvenhárom volt tegnap*” jelígre. Tenx! Sajnos, csak most értesültünk róla, hogy ez az igen figyelemreméltó műsor a vezetőjével együtt megszűnt. Kár... — mondta a varjú.

— 64, —

Némi dilemmát okoz számunkra a Microbe Production régi-új anyaga a Crazy Sue Plus. Ha egy programból rövid időn belül újabb verzió jelenik meg, annak két oka lehet: vagy a siker volt olyan mérvű, hogy

hamarjában további „rókabőrökre” lehet számítani, vagy épp ellenkezőleg, az anyag nem váltotta be a hozzáfűzött reményeket, ezért némi — nem éppen lényegtelen — változtatásra szorult. Hogy esetünkben mely állítás igaz, nem kívánjuk eldönteni, lévén ez mindig a játékoskedvű felhasználó dolga. (Azért azt elárulhatjuk, hogy grafikailag sokat javult a játék.)

— 64, —

Nem tudjuk, ki terjesztette el a forgalmazóknál azt a tévhitet, hogy a C64-es gépekre jelenleg úrhajós-lövöldözős játékokat érdemes fejleszteni, de tény, hogy ebből a stílusból szinte dömpingszerűen jelennek meg a közepesenél jobbnak egyáltalán nem nevezhető anyagok. Íme két ígéretes cím — a teljesség igénye nélkül — a legutóbbi felhozatalból: Hyperspace Warrior (Emanuel Fontaigo-tól), és Lions of the Universe (a Cosmos Design-től).

— 64, —


Egy áruikodó cím: Cheeky Twins. Legáltalában abból a szempontból, hogy rögtön tudhatjuk, egy kétszemélyes játékról van

szó. Azt már csak mi áruljuk el, hogy ez a Krolzig-Zerwer produktum részint az egykori Wizard War (más címmel Dungeon) egymás kárára is folytatható vadászatát „modernizálja”, részint a néhány éve rendkívül színvonalasnak számító Rodland-et egyszerűsíti, így, valahol a két színvonal között is szórakoztató, feltéve, ha minimum ketten, és maximum ketten tartózkodnak a számítógéppel egy helységben.

— Amiga, SEGA Megadrive, Super NES — Jön, jön, s már itt is van Mr. Nutz a szuper techno-mókus az Ocean cégtől. A Super Mario mániában szenvedő S(z)egasok ismét örülhetnek, mert ez a játék is van olyan színvonalas, sőt... Annak ellenére, hogy Amigán a külföldi lapok tesztjeiben 80-90 %-ot kapott, mi nem voltunk annyira elragadtatva. Na vajon, miért nem?

— Amiga —

Ugyancsak Amigán tör előre a Gremlin jóvoltából Zool barátunk, a vérmes ninja, ezúttal már a 2. részben. Szerintünk már unalmas lenne egy harmadik részt is erőltetni, de majd meglátjuk.



Az íkrek csiki-csukija — Cheeky Twins (C64)



Hypermangán helyett hyperszpész — Hyperspace Warrior (C64)

Szimuláció/Sport

— PC —

Megalomániás barátunk, az Origin-es Chris Roberts nem nyugszik. Minden energiáját a Wing Commander 3. fejlesztése köti le.

Hogy mikor lesz kész vele, és hány(száz) mega lesz a program, arról még nem szól a fáma.

— PC —

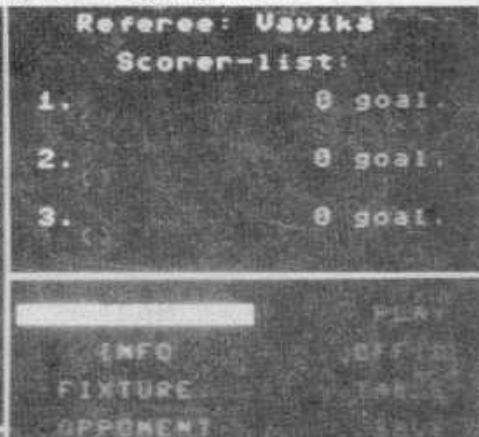
Milyen csodálatos is a gén-sebészet. S milyen csodálatos dolgokat alkothatunk, ha

genetikailag befolyásolhatjuk környezetünket. Ezt próbálhatjuk ki a Maxie új progijában. Az UNNATURAL SELECTION, valóban mindenben természetellenes lehet, ehhez csak az kell, hogy egy paradicsomból szörnymadarat állítsunk elő. Az lesz az igazi paradicsommadar...

Mivel a foci-menedzser programok oly népszerűek, említsük még meg a *Leslie Striker Software* által kreált *The League* című anyagot. Na, ez az a játék, amelyről halál

biztonsággal állapíthatjuk meg, hogy hazai alkotók munkája, ugyanis nem valószínű, hogy bármely külföldi programozó arra vemedne, hogy a rendkívül színvonalas és népszerű magyar bajnokságok résztvevő

csapatait, sőt, azok játékos-állományát egyenként bepótyogja... Csak azt nem értjük, a Zöld Sasok mit keresnek a harmadik osztályban, és mikor szerződötték Kutasi, Derdéket vagy Jagodicsot?



Fel akarsz mosni? Gyártás egy fókát! — *Unnatural Selection* (PC)

Kutasi, Derdák, Jagodics és társai... — *The League* (64)

Logikai/egyéb

A kártyajátékok általában szép sikerrel szoktak futni, de nem vagyunk meggyőződve arról, hogy ez a sors vár a *Tim Soft* által prezentált *Poker the Game* című anyagra. Pedig a megjelenítés jónak mondható, sőt, a játék is kifejezetten élvezetes, hiszen az első körben épp egy full-lal (gy.k. full house) próbáltuk kaszálni, mire az egyik ellenfél (mert hogy akár három is lehet) egy bubí pokerrel röhögött a képünkbe. Szóval van lapjérás, mégis előállhat némi probléma. Tudni kell ugyanis, hogy a *Tim Soft* anyanyelve a szláv nyelvek családjához tartozik, és sajna nem tették meg nekünk azt a szívességet, hogy egy ismertebb (pl. a világon mindenhol beszélt magyar) nyelven kommunikáljunk a programmal. Egy apró tipp: ha a főmenüből egyetlen utasítással sem tudunk a játékba lépni, hallgassunk Mörfire, és cickeljük a képernyő tetején lévő hatalmas POKER feliratra.


Vége, egy kifejezetten élvezetes, és nem is éppen rövid ideig tartó logikai játék a *Markt*

und *Technik*-től. Már ha a puzzle típusú programok a logikai családba tartoznak.



A címe jelen esetben — a mostanában bevett szokásoktól eltérően — pontosan jelzi, mi rejlik a közel 300 blokknyi terjedelem mögött: **Puzzle Master!** Valóban puzzle, és valóban mesteri a kivitelezés. A program először bemutatja a kirakandó (és kifejezetten igényes) képet, majd a képernyő alján — néhány csöépitő játékból vett ötlettel — sorjázza az egyes részleteket. Valóban mesteri címre pályázhat, aki végigragja magát mind a hét szinten. (Vigyázat, a gyorsítottást nem szereti!)

Szintén hihetetlen, de még egy kellemes meglepetés az *M und T* kiadótól, a *Star Brain*. A cím nem árukodik túl nagy fantáziáról, a játék azonban igen, köszönhetően honfitársainknak, akik arra a kérdésre adnak csattanós választ, hogy lehet-e az úrhajós-lövöldözést tetris-sel keresztezni. De mennyire, hogy lehet, mondják ezt az alkotók kivül most már azok is, akik kipróbálták ezt a programot. Ha hozzájutsz, tedd ezt Te is!



DISZKOGRAFIA 1994

A múlt év első felében is közzöttünk egy hasonló listát, amelyben témakörökre bontva közzöltük a megjelenésre váró programok listáját. Ezt tesszük most is a teljesség igénye nélkül. Ez elsősorban PC-re értendő (esetleg Amigára, AGA-ra). Hogy C64-re mi fog megjelenni? Erre nem találtunk sehol utalást...

Kaland/RPG

- AL-QUADIM/SSI ('94. 1. negyedév)
- DRAGON KNIGHT 3./Megatech ('94. 1. negyedév)
- HEROES OF M&M/New World ('94. 2. negyedév)
- STONEKKEP/Interplay ('94. 2. negyedév)
- SYSTEM SHOCK/Origin ('94. 2. negyedév)
- THE DIG/LucasArts ('94. 4. negyedév)
- TREASURE HUNTERS/Software Sorcery ('94. 1. negyedév)
- UNDER A KILLING MOON/Access ('94. 2. negyedév)
- VOYEUR/Interplay ('94. 3. negyedév)
- WRATH OF THE GODS/Maxis ('94. 1. negyedév)

Akción

- BATTLECRUISER 3000/Interplay ('94. 1. negyedév)
- BIOFORGE/Origin ('94. 1. negyedév)
- BUCCANEERS/Software Sorcery ('94. 1. negyedév)
- DELTA V./Bethesda ('94. 1. negyedév)
- INFERNO/Ocean ('94. 2. negyedév)
- PITFALL/Activision ('94. 1. negyedév)
- STAR REACH/Interplay ('94. 1. negyedév)
- STAR TREK: STARFLEET ACADEMY/Interplay ('94. 4. negyedév)
- WHO SHOT JOHNNY ROCK?/American Laser ('94. 1. negyedév)

Szimuláció/Sport

- 1942 — PACIFIC AIR WAR/Microprose ('94. 1. negyedév)
- ACES OF THE DEEP/Dynamix ('94. 2. negyedév)
- BATTLEDROME/Dynamix ('94. 2. negyedév)
- CHOPPER ATTACK/Origin ('94. 3. negyedév)
- FLEET DEFENDER/Microprose ('94. 1. negyedév)


FRONT PAGE SPORTS:

- BASEBALL/Dynamix ('94. 2. negyedév)
- MECHWARRIOR 2./Activision ('94. 2. negyedév)
- NCAA: FINAL FOUR 2./Bethesda ('94. 1. negyedév)
- PAZIFIC STRIKE/Origin ('94. 1. negyedév)
- TIE FIGHTER/LucasArts ('94. 2. negyedév)
- WINGS OF GLORY/Origin ('94. 1. negyedév)
- ZEPHYR/New World ('94. 1. negyedév)

Stratégia

- ACROSS THE RHYNE/Microprose ('94. 2. negyedév)
- AEGIS — GUARDIAN OF THE FLEET/Software Sorcery ('94. 1. negyedév)
- BRIDGE DELUXE 2./Interplay ('94. 2. negyedév)
- DARK LEGIONS/SSI ('94. 1. negyedév)
- GENGHIS KHAN 2./Koei ('94. 1. negyedév)
- GREAT NAVAL BATTLES 2./SSI ('94. 1. negyedév)
- LIBERTY OF DEATH/Koei ('94. 1. negyedév)
- OUTPOST/Sierra ('94. 2. negyedév)
- THEME PARK/Bullfrog ('94. 1. negyedév)

STARSHIP COMMANDER



WAR PRACTICE

1. Novice (2 Klingon hajó)
2. Cadet (3 Klingon hajó)
3. Experiment (2 Kl. hajó + 1 romboló)
4. Ultimate (2 romulán hajó)

GAME

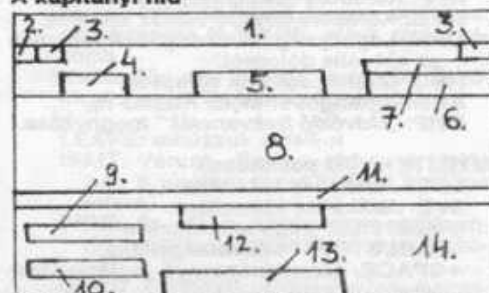
5. Cont. Saved Game
6. Start New Game

Nos, nem nehéz kitalálni, hogy itt mit választhatunk. 1-4-ig a fegyveres harcot gyakorolhatjuk, zárójelben olvasható, hogy ki nek kell szétlőni a pofáját.

5-6-ig egyértelmű nem? Miért nem? Szóval akkor válasszuk az 5-öt, ha ezen a lemezen van a játékállásunk is. Ha másik lemezre mentettük ki, akkor a 6-ot válasszuk, majd a parancsnoki hidról a LOD paranccsal tölthetjük be az állást (persze közben lemezt is cserélünk). Lényeges, hogy 1 lemezoldalra csak 1 állást nyomhatunk fel! Choose 6!

Ekkor elolvashatjuk az intrót [RETURN], majd jön a jelentés Kirk-től, aki nagyon örül, hogy újra az **Enterprise**-on lehet, meg egyéb unalmas körítések. Nyomjunk egy 'RETURN'-t, és ha jó, ha nem jó, akkor is a hajóban találjuk magunkat... ja és ilyenkor csippant is egyet, ugye jól mondtuk az elején, hogy ez egy csillagpipi.

A kapitányi híd



1. **Kommunikációs ablak.** Itt kapja meg a kapitány a logénység üzeneteit. Először annak a személynek a neve jelenik meg, aki az üzenetet küldi, majd jön maga az üzenet. Egyszerre több üzenet is érkezhet, ezt egy kis nyíl fogja jelezni az ablak alatt. 'SPACE'-re kérhetjük a következő üzenetet, vagy, ha már nincs több üzenet, törölhetjük az üzenetablakot.
2. Az a kis nyíl, amiről az 1. pontban beszélünk.
3. A riadókészültség jelzése, zöldről sárgára, majd vörösré szint vált, ha riadókészültség van.
4. Annak a négyzetnek a száma, amelyben az űrhajó tartózkodik.
5. **Haladási irány,** XY koordinátában. Ha parancsot adunk az irányváltoztatásra, itt jól nyomom követhető a koordináták megváltozása.
6. **Az aktuális szektor száma,** XYZ koordinátában.
7. A **persec koordináták** (csak ha az impulzushajtóművek aktívak).
8. Itt gyönyörködhetünk a csillagokban. Kapitányunk ezen az ablakon keresztül látja magát az űrt.
9. **Idő.**
10. **Dátum,** ami a hajó saját naptára alapján kerül kijelzésre.
11. **Sáv,** ami a **hajó állapotát** jelöli. Alapállapotban zöld, sérülés esetén sárga, majd vörös.
12. **A sebesség digitális kijelzése.**
13. **Parancssor.**
14. **Az USS Enterprise nézeti képei.**

juk eljátszani a kapitányi teendőket. A játék típusát illetően nehéz állást foglalnunk, ez egy olyan kaland elemekkel megtűzdelt szimulátor, amelyben nagyon jó stratégia kell ahhoz, hogy sikerrel teljesíthessük küldetésünket.

Feltételezzük, hogy többen vannak, akik nem ismerik betéve a **Star Trek** epizódokat, ezért indulásként némi kerettörténet következik.

The Xoplor Incident (Vol.1.)

Történt, hogy a **Klingon** birodalom és a szövetség éppen csak úgy politikailag megszállták egymást, avagy hidegháborús idők lettek, és eléggé paprikás volt a levegő közöttük. Az **USS Enterprise** éppen a **Brickald** bázison dekkolt, izé, pontosabban dokkolt (ez a **Quadrant** zóna közelében van a 36-os szektorban).

A csillagflotta parancsnoka mindenféle infók birtokába jut a „Természetes” zóna felől, egészen pontosan megtudja, hogy a **Klingonok** ott babrálnak valamit. Viszont nem olyan egyszerű a dolog, mert a **Vulkanoidok** is működtetnek ott egy hájtékk bázist a **Klingonok** kommunikációjának lehallgatására. Ezt viszont lefűlelték a **Klingonok** és nagyban fenik a késeiket egy ici-pici kaszabolásra. A **Kontöderáció** fejesei azonban a békés megoldást szorgalmazzák, ezért odaküldenek minket...

Elsőként mindjárt be is tölthetjük a játékot. A (kockéj)-kréker intrók megtekintése után, de még a betöltés közben bemutatkozik a játék szerzője, megadja a címét stb., majd bejelentkezik egy manús, pontosabban menüs:

Csip-Csipl! Mondta a csillagpipi, amikor parancsnokká akarták kiképezni, talán ezért is lett ő sztárcsipp kommander, vagy valami hasonló (bár ez utóbbi inkább egy pihenő patás, azt meg igazán ne firtassuk, hogy a pihe nő az micsoda, mert sosem lesz vége a leírásnak).

Szóval a játék neve, mint olyan némi tisztázást igényel. **STARCOM** néven volt már kint (illetve van is kint) a piacon egy 64-es prog. de az egy sutemápi; vagy egyszerűen csak 7UPI, ami lefordítva a 7 törpe segélykiáltása, amikor beszorult a bányába. A játékot nevezhetjük **STARCOM**-nak, **STARCOMMAND**-nak, **STARSHIP COMMAND**-nak, **STARCOMMANDER**-nek, esetleg **STARSHIP COMMANDER**-nek. Ettől még akkor is Vol.1. **The Xoplor Incident** marad. Hogy mit kavarunk itt össze vissza? Semmit. A **STARSHIP COMMANDER** egy sorozat összefoglaló neve, ezen belül jelenleg még csak az első rész jelent meg, ennek van olyan szépséges neve, hogy **The Xoplor Incident**. A második sem lesz csúnyább: **Disaster at Denkbar**, de ezt még ne keressétek, mert nem jelent meg. Felvetődhet a kérdés, melyik software cég jön ki 1993-ban C64-re egy sorozat első részével, további részeket tervezve? Hát ez valóban szokatlan lenne, de a program mögött nem cég, csak egy bátor amerikai űriember rejtőzik, akit úgy hívnak, hogy **Dan Kane**. **Dan** barátunk azt a célt tűzte ki maga elé, hogy szépen feldolgozza az oly népszerű **Star Trek** sorozat egyes epizódjait, no persze csak akkor, ha ennek a résznek a fogadtatása sikeres lesz.

Mi is lehet a játék lényege? Az **ENTERPRISE** űrhajó kapitányaként elvezetünk a hajót a logénységgel egyetemben. Mi fog

A parancsok

A parancsokat a billentyűzetről vihetjük be. Ezek három betűs rövidítések. A kiadott parancs megjelenik a parancssorban (13.), és ott lesz mindaddig, amíg egy újabb parancsot meg nem adunk. Segítségképpen annyit, hogy ha parancsnak a HLP-t adjuk meg (HELP), akkor megjelenik egy HELPPage, amely kijelzi a használható parancsokat.

A parancsokat csoportokba soroljuk, attól függően, hogy mire alkalmazhatjuk. Zárójelbe tettük az x-ek helyén megadható értékeket.

NAVIGATION — Navigációs parancsok

- HDG xxx.xx:** Új irány (heading) megadása (xxx,yyy formában).
- SET xxxxxx:** Új célpont megadása (csillagrendszer neve + 'RETURN').
- Wfx:** Fény- és az efeletti sebesség (1-9; 0=STOP).
- IPx:** Impulzussebességek (1-9; 0=STOP).
- ORx:** Bolygó körüli pályára állás (bolygó száma).
- LRS:** Nagy hatótávolságú radarkép készítése.
- RPT:** Az LRS-sel elkészített radarkép eredményének lekérdezése.
- ETA:** Célponthoz megérkezés ideje, az aktuális sebességgel.
- SRS:** Kis hatótávolságú radarkép készítése és lekérdezése. Ezzel tudjuk pl. megnézni, hogy van-e élet a bolygón.

COMMUNICATION — Komm. parancsok

- SAY:** Legutolsó üzenet megismételtetése.
- AFF:** Kérdésre igenlő válasz küldése.
- NEG:** Kérdésre tagadó válasz küldése.
- OPN:** Legénység véleményének lekérdezése az aktuális dologról.
- RSC:** Üzenetsátorra olvasása.
- AUD:** A hangot kirakjuk AUDIO-ra.
- OHF:** „Üdvözlő trekvenciák” megnyitása..

UTILITY — I/O parancsok

- LOD:** Játékállás betöltése.
- SVE:** Játékállás kimentése.
- +HLP:** HELPPage lekérdezése.
- +RUN/STOP:** Pillanatmegállítás.
- +SPACE:** Üzenetképernyő léptetése/törlése.

WEAPONS — Fegyverzeti parancsok

- FTA:** Foton torpedó betöltése.
- LFx:** Ellenség befogása a foton torpedóval (ellenség száma 1-9).
- FFF:** FWD (első) torpedó kilövése.
- FAF:** AFT (hátsó) torpedó kilövése.
- FTD:** Foton torpedó kivétele.
- PHx:** Lézerfokozat bekapcsolása (1-4).
- LPx:** Célpont befogása lézerral (száma).
- FPx:** Tűz a lézerral (lézer száma) a befogott célpontra.
- PHD:** Lézer kikapcsolása.

TACTICAL — Taktikai parancsok

- RED:** Riadókézülség vörös fokozata.
- YEL:** Riadókézülség sárga fokozata (kézülség).
- GRE:** Riadókézülség zöld fokozata (nyugi van).
- OSx:** A képernyőn az x. célpont.
- ANx:** Analizáljuk az x. célpontot.
- SHx:** Energiapajzs bekapcsolása (pajzs szintje 1-9).
- SHD:** Energiapajzs kikapcsolása.

ENGINEERING — Hajtóművi parancsok

- TBx:** Vonósugár az x-en.
- AXL:** Tartalékenergia használata.
- LCx:** Computerinformáció az x. rendszeről.

Általános billentyűk

'←': Időgyorsítás, ha nincs kijelzett üzenet.

'F1': Státuszképernyő. Itt jelződik ki az űrhajón található berendezések állapota. INOPER megjelenése esetén nem lehet használni, az IMPULSE REST a pajzs és az impulzus hajtómű energiaellátásáról gondoskodik.

F3: Taktikai computer bekapcsolása.

Csak akkor használhatjuk, ha előzőleg megjelent a „We've contact on tactical screen” üzenet. Ha ekkor bekapcsoljuk, akkor az óra helyén előjön egy vagy több sor, attól függően, hogy hány célpont van:

- | | | | |
|-----|---------|------|-----|
| (a) | (b) | (c) | (d) |
| KLN | XXX.YYY | 0000 | ↑A |
- (a): Legénység azonosítása (KLN, VUL, CON, ROM). Ez akkor villog, ha éppen támad.
 (b): Célpont állása hozzánk viszonyítva.
 (c): Célpont távolsága.
 (d): A nyíl annál jelenik meg, amelyiket mutatja a monitor.

A hajó nézeti képen pedig a következő látható:

PSR 1	Mindig ezekbe a mezőkbe írja be, hogy melyik célpontot fogtuk be (1-9), és mindig amellé, amelyikkel befogtuk;
PSR 2	
PSR 3	
PSR 4	
FWD	Fegyverek neve
aFT	

'SPACE': Már volt róla szó. Az üzenetképernyőn további üzenetek léptetése, vagy az üzenet törlése. Fontos, hogy az időgyorsítást csak akkor kapcsolhatjuk be, ha az összes üzenet le van törölve, s le is fog állni, ha új üzenet érkezik.

'RETURN': A parancsok után automatikusan csak akkor kell használni, ha HDG-vel, vagy SET-tel állítjuk a paramétereket.

Huh, mielőtt elkezdenénk játszani, néhány alapvető információt feltétlenül tisztáznunk kell. A legfontosabb a tér matematikai megismerése. A 3 dimenziós tér úgynevezett kvadránsokra lett felosztva. A számunkra lényeges terület mérete 64 kvadráns. Ezt a területet további szektorokra bontották. Minden szektor az egyes kvadránsok belül x,y,z koordináta határoz meg. Az egyszerű számítás kedvéért minden egyes kvadráns pontosan 100x100x100 szektor méretű, ebből könnyen kiszámítható, hogy hány szektorból épül fel egy kvadráns. Na, nem kell azért annyire örülni, a szektorokat tovább bontották, úgynevezett parsec-ekre. Nos, 1 szektor (ami szabályos kockával írható le) minden éle 100 parsec hosszú. A parsec-eken belül az impulzushajtóművekkel tudunk közlekedni. A hajó pontos koordinátáját tehát egyidejűleg 7 adat határozza meg: pl. 18. kvadránsban a 15,45,23. szektorban az 56,27,11. parsec.

A szektorok közötti közlekedésre inkább a warp sebesség az ajánlott.

A másik tisztázandó dolog, hogy lehetséges az, hogy a műszerfalon 5-tel jelelt iránykoordináta csak két számból áll, és ezzel navigálunk a 3 dimenziós térben. Nagyon egyszerű a magyarázat, létezik egy olyan elmélet, amely szerint a 360 fokok és 3 egymástól független tengely segítségével 2 számmal is leírható egy tetszőleges térbeli irány. Az első szám egy szög, ami az (x; z) koordináták változását jelzi. A második szám pedig a harmadik tengellyel bezárt szöget mutatja. Akinek ez magas, lapozzon fel a témát részletesebben kiveséző irodalmat...

Kanyarodjunk vissza a főmanushoz, és nyomjunk '6'-ot, majd 'RETURN'. 'RETURN' és várjunk, csak várjunk..., ha nem fogyott ki, és befejezte az üzenetek kiírását, vagy csak egyszerűen várjunk arra az üzenetre, hogy: „We got message from StarFleet on subspace!”. Ekkor írjuk be: RSC! Töltés után megjelenik egy üzenet.

A TRADULE szektorban a FOLMO rendszerben van egy kis megfigyelő állomás, ami a TRADULE pulzárát figyeli. A pulzár mostanában erősen megváltozott, úgy néz ki, mint ami fel akar robbanni. Jó lenne, ha elmennénk Folmo-ra és elvinnénk onnan 14 tudóst a pulzár közelébe, hogy adatokat gyűjtsenek róla.

Jól van! SET, utána FOLMO ('RETURN'). A számítógép beáll a rendszer irányába és már mehetünk is. Amint megérkeztünk, készítsünk nagytávú SCAN-t, majd RPT! Ekkor a főképernyőn megjelenik:

- NAME:** TRADULE/FOLMO (a rendszer neve)
- TYPE:** PULSAR SYSTEM (a rendszer típusa)
- HEADING** (a rendszer iránya)
- RANGE** (a rendszer távolsága)

Szóval irány FOLMO, és amikor bejön a „We are entering to the FOLMO system!” üzenet, adjuk meg: OR5, vagyis orbitális pályára állunk a FOLMO 5 felett, no persze várni kell egy pöttyet. Jön egy üzenet az állomásról, hogy észrevették titlétünket, és hogy készen állnak a transzportáláshoz.

Várjuk még meg a „shall I energize?” szöveget, ekkor AFF, amire kapunk egy üzenetet, hogy a banda a fedélzeten van.

SET, majd írjuk be: TRADULE. Amikor rááll a számítógép, indulhatunk is. Odafelé menet kapcsoljuk be a pajzsokat, és menjünk egyenesen a pulzárba (az RPT-t nem árt beírni néhányszor).

Várjuk meg a „Data is coming” üzenetet, majd gyorsan álljunk rá a FOLMO-ra: SET és FOLMO. Kapcsoljunk 3-as impulzusra; IP9, majd menjünk ki. Amikor a távolságunk 30, kapcsoljuk be az AXL-t (á'la Guns'n'Roses? — CoVboy), mert 26-28-as borzasztó nagy a pulzár intenzitása és erős pajzs nélkül nem élnénk túl a kalandot. Utközben még jön egy üzenet az Xplor bázisról, hogy rakjuk ki audióra: AUD. Kérjük ki a csapat véleményét is: OPN. Megjegyzik, hogy biztos bajban van, és az utolsó jelentett helye a 20.71.60-as koordináta volt. Állítsuk be: SET és 20.71.60 'RETURN'.

Ekkor indul a visszaszámítás. Keressük meg gyorsan a Xplor-t, ami egy UNCHART nevű rendszerben lesz egy VR0435P novú mellett. Vigyázzunk, a Xplor állandóan mozog, egyszóval állítsuk állandóan a koordinátákat, de mindig HDG-vel, mert SET-re nem reagál. Ha megtaláltuk..., de ezt már az olvasóra bizzuk!

Ha letelik az idő, ami a műszerfalon a 9. idő és 10. dátum kijelző között látható inverzben, akkor a TRADULE szektor a FOLMO-val együtt felrobban. De kár értük...

Hát ez lett volna. Cool kis game ez, érdemes leülni mellé, és rááldozni pár hetet, mert kb. ennyi idő kell hozzá, hogy zökkenőmentesen véghezjuttassuk parancsnoki feladatainkat, és ne úgy bámuljunk a legénység üzeneteire, mint borjú a... na mire, ezt is az olvasókra bizzuk. A játékhoz adott tippjeiért köszönet illeti Kószó Józsi barátunkat Szegedről.

• SanTheE

ROADWAR EUROPER



Ez egy RPG (vagyis egy 'R' típusú politikai gazdaságtan? CoVboy) az 'ősorkból', az SSI-től. Talán a konkurencia *Wasteland*-jére lehetett ez a válasz (grafika-ilag sikerült is elérni a *Wasteland* „szinonimát”). Aki a kerettörténetre kíváncsi, ugorjon be egy videokölcsönzöbe, nézzen meg egy **MAD MAX** filmet, valami olyasmi ez is.



Negyedóra töltögetés után a szokásos sablonos kérdéseket rendezhetjük le (akarunk-e kimentett állást visszatölteni, a társulatot áthozni a játék előző részéből (*Roadwar 2000*) Ezután egy első pillantásra roppant bonyolult menürendszer következik. Nyugi, második pillantásra még bonyolultabb lesz, úgyhogy a harmadikat meg se várjuk, hanem nézzük sorra mi mire való. Az első képernyőn a járműveinket vehetjük meg, max. hatot. Erre 15.000 ruppónk van, de ebből kell majd feltuningolnunk is a járgányokat. Ha egy gépet kiválasztottunk, a következő képernyőn tuningolhatjuk a különböző tulajdonságait, először a **MASS**-t (felesleges), majd **'Y'** és jöhet a többi: a **STRUCTURE** nagyon fontos, a kormányozhatóságot (**MANEUVER**) a csúcssebességet (**MAXSPEED**) és a védettséget (**LEFT/RIGHT/FRONT/REAR/TOP PROTECT**) még érdemes megpiszkálni, a többit csak akkor, ha már nem tudunk mit csinálni a pénzünkkel. Ujra **'X'**, és kezdődhet előlről az egész. A járművek összeállításánál inkább kevés erős kocsit válasszunk, mint több gyengét. Egy tipp: **TRAILER TRUCK; BUS; VAN; OFFROAD HARDTOP**, mindegyik egy kicsit megtuningolva. Most a legénységet szedjük össze. Itt is az az elv érvényesüljön, hogy inkább kevés erős fickó, mint sok gyenge (minél több pontba kerül egy figura, annál jobb). Ha ez is OK az egyéb cuccokat választhatjuk ki: Kajából (**FOOD**) és üzemanyagból (**FUEL**) jó sok kell (1000-1500 körül), fegyverekből (**GUNS**) és gyógyszerből (**MEDICINE**) pár

száz, kerekekből (**TIRES**) ötven körül elég lesz. Most már csak CoVboy nevet kell adni a csapatnak és újabb felóra töltés után a játék kellős közepén találjuk magunkat. Aki tülesett a „grafika” által okozott megrázkódtatáson, annak elmagyarázzuk, mit látunk a képernyőn. Bal oldalon a térkép látható, ennek közepén a kis autó a mi csapatunk. Jobb oldalon egy csomó betű meg szám: legfelül a parti (a 'hadsereg' szó jobban illene rá) neve, alatta sorban:

VEHICLES: jár,űveink száma;
MAX: ennyi jármű lehet maximum egyszerre;
PEOPLE: embereink száma;
MAX PEOPLE: ennyi embert bírnak el a járműveink;
FOOD/ MEDICINE/ TIRES/ FUEL/ GUNS/ AMMUNITION: Kaja/ gyógyszer/ tartalék kerekek/ benzín/ fegyverek/ muníció mennyisége;
ANTITOXIN: Ellenmérég mennyisége. Ha a parti valami komolyabb nyavalyát szed össze, amire a sima medicine nem jó, akkor kell (de akkor nagyon).
SUPPLIES: az összes cucc súlya;
FREE SPACE: ennyi cuccot tudunk még felszedni;
FUEL USAGE: üzemanyag fogyasztásunk;

Ez alatt a parti állapotának kijelzése: **HEALTHY** látható (minden oké), **DISEASED** (fertőzött, sürgősen antitoxin kell), **DEAD** (akkor már régen rossz...).

Alul van még egy sor, ami arról tájékoztat, hogy hanyadika van, mennyi az idő, illetve milyen városban dekkolunk éppen. A jobb alsó sarokban kis ábra azt akarja mutatni, hogy az egyes számbillentyűk nyomkodására milyen irányban fogunk haladni.

Nna. Jönnek a parancsok:

'Q': Quit;
'I': Savedisk formázás;
'S': Save;
'R': Load;
'D': Drop. Ha egekig törő zsenialitásunkkal rájövünk, hogy talán mégse kellett volna 2000 tartalék gumit hozni, ezzel eldobálhatjuk;
'A': drop Ugyanez járművekre. Ha valamelyik járgány már nagyon tropára ment, drop-juk el és lopjunk újat helyette
'E': ilyen szövegeket ad, hogy: *controlled cities (cities destroyed) bombs disarmed.* Aha. Szóval valami bombákat kéne diszar.....ni...

'M': Létszámellenőrzés. Néha nem árt, mert kiderülhet, hogy mondjuk azért harcolunk ilyen poccsékul, mert nincs egy szál **ARMSMASTER**-ünk se.

'H': Heal. Gyógyítás: fogy egy kicsi a **MEDICINE**-ből, de a kissé rozzant állapotban lévő legénység mindjárt jobb kedvre derül tőle.

'F': Kerékcseré. Harcok után nem árt a defektes gumikat lecserélni...

'L': Körülnézünk némi kaja (benzín) stb. után. Ha találunk valamit, a **TAKE** funkcióval pakolhatjuk el. Néha előfordul, hogy előkeveredik valahonnan *Bekő Táni*, a helyi autószerelő és megberheli a kocsikat, de az is lehet, hogy orvul támadnak azok a felebarátaink, akiknél éppen felesleges kaja-benzín stb. után kutatunk....

'T': Transfer. Az egyes járművek között küldözgethetünk össze-vissza legénységet, meg stuffokat. Ja, bocsi, a legénység küldözgetés az a 'C'. Egyébként egyiknek sincs sok értelme.

'G': A járgányok 'karakterlapjai' nézhetjük meg vele. Harc után nem árt átnézni, hogy melyik kocsi szorul reparálásra.

'V': Haát..... Nem tudom, hogy hívja ezt a Btk, mi nevezzük mondjuk 'járműkölcsonzés'-nek. Néha a tulaj észreveszi, hogy kölcsön akarjuk venni a kocsiját, és szót emel ez ellen — béke poraira...

'P': Parlay, azaz párbeszéd. A parti addig vár, amíg nem jön valaki szembe, akivel dumálni lehet. Na, ilyenkor többféle dolog történhet.

- nem történik semmi;
- megtámadnak a mutánsok, az akármilyen autós-motoros banda, a fradisták vagy egyéb képződmények;
- jön egy-két fura figura (orvos, politikus, antiterrorista fő-főnök), róluk majd később....
- Szembejön egy csomó gyalogos fickó. Most megint több dolgot tehetünk:


LEAVE: elhúzzuk a csíkot
WAIT: Várunk. Sajnos ebben a játékban a türelem rózsá helyett sortűzet terem....
FIRE: Az előbbi történet megelőzendő, gyorsan lemészároljuk a fickókat;
SEND ENVOYS: Odaküldünk hozzájuk egy-két fickót. Még mindig lehet, hogy lelövik őket, de általában sikerül beszervezni egy pár új tagot a csapatba.

Pár szó a harcról. Néha a program jelzi, hogy autós gengszterbanda közeledik és megkérdezi, akarunk-e harcolni velük. **MINDENKÉPPEN IGENNEL VALASZOLJUNK!** (Ha nem harcolunk, annak pillanatokon belül **GAME OVER** a vége.) Válasszunk **auto-deploy**-t, és **quick fight**-ot, mert a normál harc rettentő hosszú, lassú és unalmas. A várakozási időt állítsuk 0-ra, így lesz a leggyorsabb (de még így is lassú). Azután valami **RAM RATIO**-ról érdeklődik a gép, írjunk be neki valamit (ami jól esik — talán valaki rájön, mit akar ez jelenteni). Ezután 10 pontot oszthatunk el a célpontok között.

INTERIRO: a jármű;
TOPSIDE: a legénység;
TIRES: A kerekek (ide érdemes nagy tűzerőt összpontosítani).

A harc után (ha győztünk...) kapunk egy szép kis/csúnya nagy veszteséglistát, majd jólnevelt hullarabló módjára kifosztatjuk néhai ellenfeleinket. A harc után cseréljünk kereket, gyógyítsuk fel a partit, a tönkrement járgányok helyett lopjunk újat, és ha kell, vegyünk fel egy pár fickót a legénységbe.

Na, ennyi volt a kezelési útmutató, néhány gyakorlati tanács következik...




- **Kezdésnél:** gyártsuk le a társulatot, loppjunk annyi gyorsít, amennyit csak lehet, vegyünk fel egy csomó új fickót, majd mentsünk állást.
- A legénység létszámát kb. a max. érték 3/4-énél próbáljuk szinten tartani (persze, ha tudjuk, hogy bunyó jön, annyi embert vegyünk fel, amennyi effer).
- Ha orvos vagy politikus ajánkozik a csapatba, vegyük fel őket! (max. a következő bunyónál lelővük...)
- Előbb-utóbb jön egy fickó, aki azt mondja, hogy ő a nem'om milyen antiterrorista szervezet főnöke, és felajánlja, hogy csatlakozzunk hozzá. Ha elfogadjuk,

mindjárt elkezd küldetéseket osztogatni...
 • Ne hagyjuk, hogy a kajánk két-három nap adagnál kevesebbre csökkenjen, mert ilyenkor **Murdy bá'** gondoskodni fog arról, hogy ez alatt a 2-3 nap alatt égen-földön ne találjunk utánpótlást.

Hmmm..... A játék grafikailag, meg úgy általánosan kivitelezésben 'némileg' elmarad a **DUCK TALES** mögött. Tartalmilag is elmarad egy kicsit a **POOL OF RADIANCE** mögött, de ha már ilyen sok betűt elolvastatok róla, egyszer (-kétszer-tízser) be is tölthetitek...

• HANCU



CODENAME MAT II.

Az új űrhajónkkal (**Centurion II.** a neve) éppen a **Myon**-ok elleni háború kellős közepébe csopponunk. A háború a kavillium bányákért folyik. Ez a kavillium a világ-egyetem legértékesebb anyaga, enélkül milliók halnának éhen. A Galaxis közepének közelében van egy bolygó, amit **Vesta** néven jegyeztek fel. Egyetlen érdekes dolog az ezen a bolygón, hogy kavilliumtól vöröslik a felszíne. Természetesen jelenleg a **Myon**-ok birtokolják ezt a bolygót, mi pedig azt a feladatot kaptuk, hogy a bolygó birtokosát írjuk ki. Ezt a nemes célt az okosok azzal indokolták, hogy a **Myon**-ok túl barbárok ahhoz, hogy felelősségteljesen bánjanak a világegység kavilliumkészletével. (Hát meg van a véleményünk arról a vezetőről is, aki egy szál űrhajót küld néhány flotta **Myon**-űrhajó ellen + egy bolygó meghódítására...)

Mat néven a **Centurion II.** földi űrhajóval elindulunk kavilliumért.

Ha betöltjük a játékot, egy szépséges műszerfal tárul a szemünk elé, vizsgáljuk meg először tehát ezt:

1. Fedélzeti computer

Egy csomó dolgot lehet itt csinálni.

'S': **Radar:** 2 részből áll: távolsági/közel
 A középső álló pont a saját űrhajók, a többi pont ellenséges űrhajó. Kissé bonyolult ez alapján tájékozódni...

'Q': **Ürterkép:** 24 holdat jelöl (a szabályosan lerakott pontok) és az űrhajókat. A **Centurion** egy villogó sárga jelzi, a **Myon**-űrhajókat világoskék apró foltok.

'R': **Visszapillantó tükör:** Harcnál néha használható dolog.

'B': **Harci computer:** Ez a leghasznosabb. Ha a státusz piros (ld. később) itt megjelenik egy űrhajó rajza. (Ha a rajz nem jelent meg, nyomjuk meg az 'A'-t, mert ez váltogat a célpontok között.) Ha az űrhajó rajza kék, akkor valahol mögöttünk van, ha sárga, akkor előttünk. Egyébként, ha nincs az űrhajó képe közelemben, és nem sárga, akkor nem is látjuk. Ha nincs közepben, arrafelé kell kanyarodni, amerre van a középtől.

'M': **Javitórobotok:** Ez is hasznos, csak repülés közben piszok lassú. Még van egy hátránya: a megsérült alkatrészeket a javítás alatt nem használjuk. Ha pl. a mellő pajzsot egy csomószor eltálaták, néha eltűnik. Ha megnézzük a javítóhelyén, kiderül, hogy 20 %-nál jobban sérült. Ha nekiállítunk egy robotot, az elszórakozik vele egy órát és addig akárcsak leléphet miniket. Ebben a menüben 'C'-vel lehet felfelé, 'X'-szel lefelé mozogni, és 'V'-vel javítani valamit, vagy a javítást leállítani. 'M'-el lehet lapozni, 'SHIFT'-tel balra, 'Z'-vel pedig jobbra vihetjük a kurzort.

2. Hőmérő (Heat)

Ha az ellenséges űrhajók eltalálnak, a mutatója megemelkedik. Így, ha egy csomószor eltalálnak egymás után, a forróságba halunk bele. (Ez rosszabb, mintha a pajzsot lőtték volna szét, mert ott legalább a pajzsgenerátort okolhatjuk...)

4. Sebességmérő

%-ban írja ki a sebességet.

- '1': csökkent,
- '2': növel,
- '3': automatán 0 %-ra áll,
- '4': automatán 30 %-ra áll,
- '5': automatán 100 %-ra áll.

5. Státusz

Három állása van: zöld, sárga, vörös (+ villogó piros).

- zöld:** Tök szabadon tehetünk akármit, de azért ilyenkor érdemes a szervizzel foglalatkoskodni.
- sárga:** begyűjthetjük a **Warp-Dive** hajtóműveket (Ld. később)
- vörös:** teljes harcckészültség!

Villogó vörös esetében még nincs pajzs a hajó körül, vagy valamelyik pajzs nem működik.

Amikor zöld, akkor történik a kavillium bányászat. Ez az űrben kevergő kavilliumdarabkák begyűjtését jelenti. Ha sárgára vált a státusz, akkor a környékről elfogyott a kavillium. Ezért érdemes zöld státusz mellett 30 %-os sebességgel gyűjtögetni a kavilliumot. Egy-egy szint végrehajtásával jelentősen felnyomja a Bonus-pontokat.

6. Target computer:

Szintén három állású, csak ezek között mi választunk a 'T' billentyű lenyomásával:

Auto; Manu; Off

Vörös státusz mellett az **Auto**-t érdemes, egyébként ki kell kapcsolni, hogy ne egye az energiát. (A „normális értelmére” nem jöttünk rá.)

7. Biztonsági rendszer ('F')

Ez csak kétállású: **ON/OFF.**

A csaták esetén (vörös státusz) kell bekapcsolni, de a **Warp Drive**-nál sem árt...

8. Pajzs ('D')

Ha bekapcsoljuk, megjelenik négy vonal a mellette lévő **Centurion**-ábra körül. Ez jelképezi a négy pajzsot. Ha valamelyiket szétlőtték, akkor az eltűnik, vagy csak időlegesen működik.

9. Szövegablak

Ide kerülnek az olyan into-k, mint pl. „A **Warp Drive** beindult”, vagy „a mellő pajzs 54 %-ra sérült”, stb.

10. Ágyúk

A **Centurion** kétféle ágyúval rendelkezik. A plazma ágyúval nagyon nehéz pontosan lőni (úgy is lehet mondani, hogy képtelenség valakit is lepuftantani), viszont a lézér ágyú sokkal jobban eszi az energiát (mégis ezt érdemes használni). A két ágyú között 'E'-vel lehet váltogatni. Ha az egyik ágyú meghibásodik (mondjuk a bal oldali), attól még lehet lövöldözni a jobb oldalival.

Ezek után el lehet mélyedni a játékban. Fő gondot a csaták jelentik (ugyanis majdnem mindig csata közben halálunk el). Egy csata (itt) úgy kezdődik, hogy a státusz őrlőten elkezd villogni vörösén. Ekkor váltunk át harci computerre ('B'), kapcsoljuk le a pajzsot ('D') és a biztonsági rendszert ('F')! A **target computer**-t állítsa ki-kéi ér-zése szerint **Manu**-ra, vagy **Auto**-ra ('T'), majd állítsuk középre az űrhajót a **target computer**-en úgy, hogy előttünk legyen, majd figyeljük az oldalit lévő távolságmérő mutatóját! Ha elérte a vörös határt, a látómezőben is megjelenik az ellenséges űrhajó. Innentől már csak kezűgyesség kérdése a dolog. Az egész harcot érdekes 100 %-os sebességen véghezvinni ('5'), kivéve ha nem akarunk kanyarogni. Ha egy **Myon** mögöttünk van, lassítsunk le ('3', vagy '4') és amikor elhúzott mellettünk, gyorsítsunk fel ismét harci sebességre ('5')! Ez egy jó csel, mert miután elzúgott mellettünk, nem tud hátrafelé lövöldözni. Egy hátránya van ennek a manővernek: nehéz.

Csata után használható az eddig titokzatos **Warp Drive**-hajtómű. Kissé nehézkes a használata, de igen hasznos dolog. A 24 holdas rendszerben lehet ide-oda repkedni. Persze rendesen eszi az energiát, de nyugodtan lehet használni.

A Warp Drive hajtómű beprogramozása: Mindezek előtt át kell váltani a holdrendszer térképére ('Q'). Ez két nagy részből áll: jobbra a szöveges, balra a grafikai rész. Minket most a szöveges rész érdekel. A felső felirat ('Warp') alá egy számot kell beírni, '0' és '6' között. Ez lesz a **Warp Drive** távolsági kódja. Ha pl. 6-ot írunk, akkor 6 egységnyit fog repülni az űrhajó. (Egy egység kb. két hold közötti távolságnak felel meg). Alul egy három számjegyből álló számot kell beírni 'Ronge' felirat alatt, szóval ezt fokban kell megadni 0 és 359 között. Ebben az irányban fogunk **Warp Drive**-olni. A számok között 'Shift'-tel és 'Z'-vel tudunk jobbra és balra mozogni, a számjegyek értékét 'X'-szel csökkenthetjük és 'C'-vel növelhetjük. Ha beállítottuk mindezeket, indulhat a hajtómű ('W')!

Ja! Nem árt előtte bekapcsolni a pajzsot ('D'), ellenőrizni, hogy működik-e a mellő pajzs, mert ha nem, akkor 100 %-os sebességnél leáll a **Warp Drive**-hajtómű. Ez volt a **Warp Drive**.

Sérülések és javítások

Az első szintben sérülést a pajzsok kivételével csak akkor szenvedhet valami, ha szétlőtték a pajzsot. Ez a többi szinten nem igaz.

Ha a sebesség valamitől elkezd csökkenni, akkor azonnal két oka lehet:

1. szétlőtték az ion-hajtóművet,
2. teljesítettünk egy szintet.

Mind a kettő után szinte kötelező a javítás. Ha az ion-hajtóművel van a gond, akkor lőjük le gyorsan a körülöttünk kevergő ellenséges hajókat, és álljunk neki a nagyjavításnak! Itt érdemes mindkét robotot munkába állítani, ha nincs más fontos javítanivaló. Ezt úgy tudjuk, hogy a kurzort jobbra visszük és ott nyomjuk meg a 'V'-t. Erre megjelenik egy 'D1' felirat (ez a **droid-1**-et jelenti). Ha tovább visszük jobbra a kurzort és ott nyomjuk meg a 'V'-t, akkor 'D2' jelenik meg.

Egy robot egyszerre csak egy dolgot javíthat, tehát ha már valahol van pl. 'D1' felirat és még valahová rakunk egyet, akkor az előző eltűnik, vagyis azt nem javítja tovább ez a robot. Az egyik robot a másikat is meg tudja javítani, ha az megsérült, és egymást javítják egyszerre...)

A szerencsésebb eset az, amikor egy szintet teljesítettünk. Jön a szokásos szöveg, hogy milyen ügyesek (okosak/szépek) stb. vagyunk, majd a tavaszi nagytakarí....

Itt űrhajót sőt holdat(!) is javíthatunk, vagy semmit sem csinálunk.

Az űrhajó javítása ugyanaz, mint az előbb, csak nem kell 'D1'-et meg 'D2'-t ide-oda rakogatni, meg az egész javítás kész van egy pillanat alatt. Hátránya is van természetesen, mégpedig 10x20 %-ot javíthatunk.

A hold javítás még egyszerűbb a kurzort odavisszük a javítani kívánt holdra és megnyomjuk a '0'-t.

Egy-egy szint elvégeztével más típusú űrhajók az ellenségek. (Már a 2. szinten kóricálók is tök nehéz legyőzni).

Végül a teljes billentyűzet:

Manőverező dolgok:

- Joy #2 port, vagy
- '6': balra
- '7': jobbra
- '8': fel
- '9': le
- '0': tűz

Ion hajtómű:

- '1': lassítás,
- '2': gyorsítás,
- '3': 0 %-ra lassítás,
- '4': 30 %-ra ráállítás,
- '5': 100 %-ra ráállítás.

Fedélzeti computer:

- 'S': radar,
- 'Q': holdtérkép,
- 'B': harci computer,
- 'M': szervíz,
- 'R': visszapillantó tükör.

Egyebek:

- 'W': Warp Drive be,
- 'Shift+W': Warp Drive ki,
- 'D': pajzs (be/ki),
- 'F': biztonsági rendszer (be/ki),
- 'T': target computer (Auto/manu/off),
- 'E': ágyúcsere (lézer/plazma),
- 'A': céltárgyváltás,
- 'H': Pause,
- 'Shift+P': kimentés,
- 'Shift+0': betöltés.


Warp-programozás:

- 'Shift': balra,
- 'Z': jobbra,
- 'X': csökkent,
- 'C': növel.

Szervíz meg hasonlók:

- 'Shift': balra,
- 'Z': jobbra,
- 'C': fel,
- 'X': le,
- 'V': javítás engedélyezése.

• Paksi Gábor



ULTIMA SOROZAT

Maratoni sorozatunk újabb állomásához érkezett. Bryan mester két **Gobli(l)ns** között úgy döntött, hogy neki elég volt az **ULTIMA** témából, az V. részzel már foglalkoztunk a CoV 34-ben, a VI. pedig még csak PC-n lett letesztelve, vagyis a végleges kézirat még nem készült el. Ezért, és hogy ezúttal se maradjatok **ULTIMA** nélkül, most némi kiegészítés következik az V. részből, amelyet **Szabó Ferenc** Budapestről küldött be a Szerkesztőségbe. Ezt követően lazításképpen nyomunk egy bestiariomot, amely hasznos a IV-V-VI. részekhez egyaránt.

Kiegészítések az **ULTIMA V**-höz:

- **Empath Abbey**-ben az a hír járta, hogy egy nagytű emberke kitalált magának egy kajakészítő varázslatot. Meg is találtuk az illetőt, aki kiadta a nagy titkot: a varázslat **IN-XEN-MANI**, komponensei pedig **Ginseng + Garlic + Mandrake Root**. Mondjuk éppenséggel nem terheli túl a csapatot élelmiszerrel...
- **További kaja:** *lola* kunyhójánál (kezdés) van egy kis elkerített terület. A fehér részeket felszedhetjük, ami egy adag kaja. Ha kimegyünk, és utána vissza, akkor új-ratermelődik. Az most egy más kérdés, hogy ez vajon lopásnak számít-e, avagy sem... (valószínűleg nem)
- A **Trinsic**-től délre lévő világítótoronyban (**Greyheaven**) él egy **David** nevű pas-mag. Ha azt mondjuk neki, hogy „sextant”, akkor a nyakunkba sóz egy ilyen szerkentyűt. A sextáns működése egyszerű: megadja a koordinátákat fokban és szögpercben, csak nem számokkal, hanem betűkkel.

Erdekesebb helyek:

- **Buccaneers' Den (J'P"-I'E"):** Itt felvehetünk egy elég erős harcost. A fegyverüzletben többek között kapható **Ring of invisibility**. Erről jut eszünkbe: senki ne csodálkozzon, ha valamilyen (bármilyen) gyűrűje egyszer csak (akár rögtön vásárlás után) eltűnik, ez a program igen szimpatikus tulajdonsága.
- **Bordermarch (K'A"-A'P"):** Ide csak nap-pal léphetünk be. Egy szigeten van, hegyekkel körülvéve, úgyhogy csak akkor juthatunk be, ha van nálunk **grapple**. Itt találkozhatunk régi ismerősünkkel, **Dupre**-ral (igen, ő az akit az **Ultima IV**-ben senki sem tudott felvenni, mert mindenki paladinként indult... — **Bryan**), valamint egy további esélyes csapattal. A boltban is van néhány érdekesség: **Magic Shield**, **Ring of Regeneration**, és **Amulet of Turn** (utóbbi előhozt egyének ellen).
- **Palace of Blackthorn (P'G"-M'E"):** Ezen a szigeten van némi lava is, talán nem olyan fontos belemászni. A legérdekesebb itt a börtön, ahol egy vak varázsló és egy rab csatlakozni óhajt, és segít a szökésben is, ha történetesen rab státuszban vagyunk jelen. A vár területén nem lehet varázsolni, és így nagyon jó poén, hogy a börtön északi aiján távozva egy-két karakter mérgezést kap...
- **Serpent's Hold (P'B"-J'C"):** Itt van fegyverbolt. Az egyik szakácsot kérdezzük meg „skull”-ról, mire 100 arany fejében ad 5 db mindenzárnyító koponyát. További csesztetés hatására elárulja, hogy egy **Shenstone** nevű kovácsnak még van néhány darab raktáron.
- **New Magincia (K'J"-L'N"):** Miután felfedeztetésekor éppen egy **Shadowlord**

- dekkolt itt, sajnos a felderítés nem igazán volt teljes. Erdekesebb motívum mindenesetre, hogy innen való a feljebb emlegetett vak varázsló. A helyi farmerekkel ne vigyük túlzásba a kommunukációt, mert hajlamosak lopni, talán mondanunk sem kell, hogy nem pl. töröket...
- **Decent Dungeon (E'J"-P'A"):** Kezdetben a bejárat be van omlva. Álljunk oda mellé, és ordítsuk, hogy „fallax” (fallosz?), mire megnyílik a lejárát. Az első szinten csak akkor menjünk le a rögtön látható gödörbe, ha a dungeon többi részét már megnéztük (a folyosó végében **SEARCH** paranccsal kereshetjük meg a többi lejárát), mivel innen rögtön a 8. szintre pottyanunk, egy olyan szobába, ahol 4 **Sea Serpent** tartózkodik. Járkálás közben nem árt a folyamatos **SEARCH**, mert vannak rejtett gödrök is. Van két igen érdekes szoba is ebben a dungeon-ben:
 - a; A 6. szinten lévő keresztfolyosó déli letráján felmászva egy szobába jutunk, ahonnan létszólag nincs kiút. Vegyük fel **GET** paranccsal a szobában lobogó 2 fátylát (*fuck ya...*), és lépünk az így felszabaduló helyre. Megjelenik két létra, és már mászhatunk is...
 - b; Az előző szobából felfelé mászva, a második szinten ismét egy szobába jutunk. Itt 6-8 **Gremlin** van közepén bezárva. Az **Open** elég esélytelen ötlet, használjuk inkább a **PUSH** opciót.
 A dungeon 8. (jól olvassuk?) szintjéről kijuthatunk az Alvilágba (**Underworld**) is.
- További koordináták:**
 - West Britannia (G'K'-F'B')
 - Trinsic (L'I'-G'K')
 - Moonglow (I'H'-F'I')

- **Hythloth Dungeon (P'B"-P'A")** — Itt valami kiáltani (YELL) kellene — de mi'd????
- **Shield of Cowardice (L'A"-L'I')**
- További tippek:**
 - Erdemes használni a **Morning Star** nevű fegyvert, két mező hatótávolsággal is kiválóan gyilkol.
 - A csúzli nem is olyan rossz fegyver, mint amilyennek kezdetben látszik...
 - Mérgező ellenfelek: **Giant Rat**, **Sea Horse**, **Python** (utóbbi kettő lövéssel is), **Squid**
 - További kellemetlen figurák: **Wisp**, **Demon**, **Dragon**, **Sea Serpent** (ez utóbbi még a hajónkra is elég veszélyes lehet)
 - Ha hajóra nem tellett, és csónakkal evezgetünk, akkor kerüljük a harcot, mert nem igazán lesz sikerélményünk...
 - Kalózok leverése esetén miénk lesz a hajójuk (**magyarul lék — CoVboy**).
 - A vízben lévő **Sea Horse**, **Sea Serpent** és **Squid** ellen ne harcoljunk, használjuk inkább a hajó ágyúját.
 - Az elején említett kajaszerezés **Iolo** kunyhójánál a játék kezdetén nagyon hatásos lehet, mert akkori vagyonkánkhöz képest a kaja bizony meglehetősen drága...
- Végül, barátunknak lenne pár kérdése is, amit ezennel körkérdezzé tesztünk:**
 - Honnan való az információ a karmáról? Hol jelzi a program, mennyi karmánk van még?
 - Mik a többi dungeon-t nyitó **Power Word**-ök?
 - Mivel lett a fegyverek súlya és támadóereje meghatározva?
- A tippektől nagy thanx!**


MEGA BESTIÁRIUM (ULTIMA IV-V-VI)

- Ez a játékokban található dögök/szörnyek/ lények listája lesz. Nem árt tudni, pl. a **gyarl védelem kérdéseiről!** (-Mert különben nem tudunk kijutni a várból... és nem tudunk lemenni az alsó csatornarendszerekből a dungeon-ba, arany és tárgyszerzés céljából)
- Eredetileg az **ULTIMA VI**. részére készült, de később kiegészítettük; így az **ULTIMA IV-V-VI**-hoz használható. Az összes ellenfél megtalálható benne. *Ami kiegészítés, az alapvetőleg TELJESEN eldöntve lesz írva, az egyes jellemzések végén!*
- ACID SLUG:** Ritkán találkozhatunk vele. Előfordulási helye a sötét sarkok a dohos útvesztőkben. Szétmarja az illető karaktert, még páncélban is. Tiszta **ALIEN**, csakhogy habár fájdalmas, mégis „csak” felszini az égés, míg átészti magát a páncélon. A hagyományos fegyverek nem nagyon ártanak neki, de a tüzet nem szereti. **Egy batár pióccszerű lény.**
 - ALLIGATOR:** Sötét, borongós mocsarakban gyilkol előszeretettel eme közismert dög. Ijesztő, nagy fizikai ereje van, brutális sebeket tud adni egyetlen ütésével, támadásával, főleg erős farkával (-EZ utóbbi ismerős. — No comment).
 - ANT, GIANT:** (-még rimel is!) Ravasz rovarharcos a homokos, főnyenes részeken. Egyébként **óriáshangya**, nem árt óvakodni az erős rágótól, ami képes szétszedni pillanatok alatt egy embert. A hangyák csapatban kóricálnak...
 - BALRON:** Néhányan azt gondolják, ezek a **Gonosz Marsalfai**, akik elpusztultak, akik már régen eltöröltettek. Akik túléltek, azt mondják, jobb szép csendesen kilépni az életből, mint egy dühödöt **balronnal** szembenállni. Az ősi tekeréseken le van jegyezve; repülő lények, akik pusztító tűzlabdákkal dobálóznak, és ha nem kapják vissza a lasztit, dühösek lesznek, és megy a következő labdacsek, és...

- Egyébként (szorult helyzetben) bájolással és egyéb varázslatokkal is próbálkozik. **Emberszerű lény, erős mágiával.**
- BAT:** Mély barlangokban található. Legfontosabb tápláléka az állati vér. Alapvetően nem gonosz, csak ha felzavarják, akkor támad a **depever**.
- BAT, giant:** Eles fülekkel és éjszakai látással ellátott **óriásdenevér**. A becözgetés (-becözgeti a sz*r!) ellenére ez a nagy, szárnyas dög villámgyors és hatékony az éjjeli támadásánál, a sötétben. Nehéz eltalálni, de teste csak prémmel fedett, könnyen sebezhető.
- BIRD:** Hétköznapi **csipogó**król van itt szó, általában nem fenyegetik karaktereinket. Milyen egy madár? Gyors, törékeny (-ízletes) de ha b****gatják, akkor azért fejbe tud kopácsolni! (-**Hiccccskok itt mellettünk idegesen felnevetett és előkapta... madárgyűteményét.**)
- CAT:** A legismertebb háziállat (**CoVboy** után), a **macaka** gyakran portyázik a síkátorokban, és bődök közelében, egy kis kaja reményében vagy boldogtalan egeret lesve (-**OK. Az ULTIMA VI-ban elveszük SHERRY, az egér cuccait, kirúgjuk a csapatból azután felhasználjuk kajaként.** Az a lényeg, hogy „szelidíthető”... **Id. egér.**
- CORPSER:** Egyedül a mélységben, összetett/üregekben található, de akkor már rég problémák állnak elő, mert az ördögi, szivókarokkal teli (**halottevő**) **szellem-szörny** behúzza sikoltozó áldozatát a földalatti tanyájába. Félelmetes vég vár a szerencsétlenül áldozatra, aki meg se tud szólalni (-**de érdekes, azt gondolnánk, hogy rögtön rágyújt és énekel egy KERETENS-dalt...**). Egyedül az égető tűz tudja támadni ezt a sötétség szülőtte szörnyet.
- COW:** Ki „mondja” azt, hogy **MOOOOOOOOO!** (-**CoVboy! Vagy én és Getto pár hordó sőr után/ közben/előtt/...?**)? **A válasz egyértelmű. A könyv szerint „tisztá eredete a húsnak (-szadisták) és tejnek”, ezenkívül „a**

- jőlakott tehen mindennapi látványa sok farmnak.** ... szerintünk még nem lát(ták) a **Mt. Irók** a **HQ harci tehenét**, a **100. sörfejés** után!
- CYCLOPS:** Egyszemű, nehézkes **egyszemű títán**, aki/ami nem fél semmitől... (talán csak a harci tehentől...). Egy nehéz tőgyfa-bunkóval hadonászik, vagy nagy követek dobál, sajnos elég nagy sikerrel. Akik túléltek a „taláikát”, azt mondják, a föld beiereng, ha kolbászolnak a területeiken. Egyébként ez tényleg így van, pár pályával „odébb” is remeg a kép... **gonosz óriások, féltonnás kövekkel dobálóznak. Még a sürolt útése is veszélyes. Egy dudu szerint a legjobb vadászat őket vadászni.**
- DAEMON:** A legfélelmetesebb és leggonoszabb ellenfél. Ellenálthatatlanul erős, ügyessége és intelligenciája majdnem verhetetlenül teszi. Birtokolja a legnagyobb mágusok hatalmát, képes hordát megidézni saját társaiból, akik segítik a gyilkolásban vagy áldozatainak elragadásában. Egyébként előhalottak... a könyv óva int tőlük (-**ezzel tökéletesen megnyugtattak**). Szárnyas, izmos lény, halali pófajú **démon**, stb.
- DEER:** Szarvas illetve **rőt vad** akar lenni, „**az erdő kecses állatái**”, meg egyéb ilyen ökörségek. A lényeg az, hogy jó kis husi (**Oh, mennyire lecsúszott, porias gondolkodás!**), de azért nem árt figyelni az agancsaira.
- DEVIL:** A **Gonosz hadnagyai**, repülve suhannak, a part mentén kergetnek keresztül a hullámokon. Erős varázslataik vannak, nagy mágusok és el tudják kerülni az összes ilyen irányú támadást. Különösen kedvelik kirozni áldozatukat, már ha alkalmuk van rá.
- DOG:** Dög. Persze ezt nem gondoltuk komlyan, mert most toppant be egy ilyen példány, és csóválja a farkát... és be nem áll a szája. Ugat. Mivel **kutyá**. Azért a sört megtartja és... kissé ehértünk a témától. Segítenek vadászni, ugyan szolgálai, de nem ismerik a félelmet.

DRAGON: „Hány misztikus mondakort építettek ezekre a szárnyas, tűzokádóraa korabeli Angliában?” Még a legerősebb harcos is kipurcan a nagyfokú varázslángtól és a mérgező lehettől és füsttől, ami a felbőszített szörny orrlyukából ömlik. Noha halandó, nagyon nehéz megölni. Ezért csoda, hogy pár merész lélek képes ellopni tojásokat a **sárkány**tészekből, hogy az a gazdag városiakok asztalára kerüljön, a konyhaművészet remeként. **Gonosz, repülő kígyó, keresztül tud repülni a vizeken, hogy még a hajókat is támadja tűzgolyókkal. Nem sok hajó képes ellenállni a sárkánytámadásnak. A vele való csatába nem árt beszámítani párat az alábbi lényből is, a...**



04-07-0161 Mind:0

DRAKE: nem a szabadfordítású „gácsér” akar lenni, hanem egy „hétköznap” aprósárkány. Kisebb, mint rokonai, de nem kevésbé vérengző és kegyetlen. Rendszerint csapatban vannak, így még vérengzőbbek. Mint a **sárkány**, ez is tud támadni távolról.

ETTIN: Gonosz **kétféjű óriás**, szeret kövel dobálózni, mint a **cyclops**-ok. Nagyon veszélyes, a legjobb messziről támadó fegyverekkel és varázslatokkal. Egy nagy klanjuk él **Serpent Spine**-től odébb — az **ULTIMA IV.**-ben.

GARGOYLES: Egy úgynevezett **BATMAN** char-t mintáznak meg. Angliában a vízköpők néznek ki így, **emberalkatú szárnyas lények**, kis szarvakkal és félelmetes potával. A játék címe rájuk utal („The Threat of the Gargoyles”, magyarul a „**Gargoyle-k fenyegető veszedelme**”), gyakran összetévesztik a démonokkal őket, mivel eléggé ismeretlenek. Az egyetlen töredékinformáció, hogy a föld alatt élnek. Két osztályuk van, egy domináns, szárnyas változat és egy kisebb, szárnyatlan fajta. A nagyobb gargoyle-k ijesztő ellenfelek, nagyon magas intelligenciával és hatásos varázserővel, de a kisebb fajták se hanyagolhatóak.

GAZER: Óriási **mágikus szem**, agytámadó varázslatokkal (**hasonlít a BEHOLDER-re**). A legfurcsább szörnyek a birodalomban, általában a dungeon-ban telegnek a föld felett, keresnek bárkit amit/akit hipnotizálhatnak több szemükkel. Az gyakorlott kalandozó állítja, hogy különösen bűgös, susogó hanggal veszik körbe az embert. Legyünk óvatos, ha sejtjük a jelenlétüket... mert vagy elaltatnak, vagy megbénítanak pár kör erejéig. **Álvás** közben csapnak, mély erdők a kedvencei (**ULTIMA IV.**).

GHOST: Megtalálhatóak temetőekben és halott helyeken, mozgásuk korlátlan. Könnyedén átlibbennek falakon és akadályokon... mint minden **szellem**. Nem árt óvatosan viselkedni, ha a közelünkbe

vannak. **Gonosz szellemek** gyakran találhatók romoknál, harcmezőkben és kriptákban.

GREMLIN: Egyedül gyenge, de csapatban kőborol és támad (**nem tudjuk, de néha Kis Hazánkban is találkozunk ilyenekkel...**). Kockázat, hogy elragadhat némi kaját a csomagokból, szétosztják maguk között örült nagy kajálás közepette. Sunyi kis hullakörtök, a legnagyobbadtabb fajtából, ezért veszélyesek. Tömzsi **manószerszűség**, nagy vétagokkal. **Imádják a gyanútlan utazók összes kajáját ellopni. „Ne legyél összezárva egy gonosz gremlin-nel!”**

HEADLESS: **A fejneküli** lóttan... lóttalan... lovatlan (**-na végrel**). Elba****t (**-elszabottat akartunk mondani**) kísérletei a varázslóknak. Pár varázsló elrontotta a megidézést, stb. és lemaradt a pacák feje. Mondjuk emberszerű, de különben egy izomszagú csupakarom izé, akinek állandóan fáj nemlétező feYEAH! (**-ezenkívül nem tud sört inni és cigizni, ezért NAGYON dühös. Ez érthető.**) Ez a szerencsétlen figura jól érzékeli éppen aktualizált áldozatát és természetellenes pontossággal lecsap rá. Nem ismer számlalmat, szépen megfojtogat csupas kezével... ha találkozunk vele, **ne veszítsük el a fejünket**, és mondjuk meg neki, hogy: **„You aren't shithead, but a big asshole!”**. A szörnyűség kreatúrái, sok utazó hanyatt-homlok menekül, ha megtámadja (**-ez eléggé érthető, nem?! Kíváncsiak lennénk, a Mt. író nem rohanha-e el...**)

HORSE: Gyors és erős, az utazásban, ami főleg akkor lényeges, ha állati kevés az idő és valakinek már véges az ereje. Az utazóknak nem árt korán beszerezni egy paripát. Néha kilesketünk egy-egy **COOL! vadmént** az alföldeken, amint éppen legelészik... de befogni és megszeldíteni egy másik dolog.

HYDRA: Ez a bűzös mocsári posvány a föld növénytani rémálma. A **Véres-Kegyetlen-Gyilkos Növények Nagy Csajtárj** túlélők tudnak róluik pár infót, pl. a mocsári-földek közelében éldegélnék, meg ilyesmik. Noha ijesztő, a hidrak egyfajta szerencsét is hoznak, ha valaki talál egy ilyen kis szobanövényt (**-akkor hozaviszli és a számlásnak kirakja az ajtóba...**), akkor a **nadrágulya-gombát** rendszerint meg tudja találni. Kicsit **pióceszerű húsevő növény**, csáppokkal, karmokkal és fogakkal, legalábbis az **ULTIMA VI.**-ban, mert az **ULTIMA IV.**-ben: **nem árt óvakodni a sok(k)fejű dög lehelletétől. Masszív tűzlabdái sok embert megsütögethetnek; többfejű, sárkány-szerű lény.**

INSECTS: Ezek a repülő **rovarok** meglehetősen kellemetlenek lehetnek, ha véletlenül megzavarjuk őket. A mocsári legyek csupán kellemetlenek, míg a csipősebb rovarok kimerítenek, néha eléggé durván. Megtalálhatóak a bolyoknál, ezekkel nem árt vigyázni és nem b****gatni őket! **Alapvetőleg nem gonoszak és nem támadnak, a peremvidékben és a dungeonokban található. Tudnak repülni (-egy UTOLSHOW-t), de a vízbe nem követnek.**

LAVA LIZARD: Szereti a tüzet és a pokoli hőséget az **ősgyík**. Harcba képes fortyogó látát köpni 30 lábnyira (kb. 5m) is, így nem árt tőle óvakodni.

LICH: Nagyon erős **varázslatok** tud, **élőhalott hatalmas varázsló**, a legveszedelmesebb gonosz lény.

MIMIC: Úgy néz ki, mint egy **ottfelejtett kincsészlada**, ez az **illúziómaster** addig vár, míg rá nem talál egy különösen moható utazó. Ha megtartjuk a biztonságos távolságot, felfedhetjük a „láda” igazi természetét — egy mérges köpés az irányunkba. Az ilyen arrogáns viselkedésnél felhívunk a „jó modorra” a figyelmet! **Ha valaki a közelébe kerül, mérge**

gel köpi le, azután elgyengült áldozatát lefalta. Csak úgy vehető észre, ha nézegetjük a látát addig, míg a kis kíváncsi nem bírja tovább, és „kikukcsol”.

MONGBAT: **Majom-denevér** keverék, ezek a vad állatok (**-vadállatok?!)** gyorsan és értelmesen támadnak. Noha ritkán jelennek meg a mélyebb dungeon-ökben, a homályos részekben, elbátortalanító erejük van...

MOUSE: Ez a félélnk rágcsáló ritkán merészkedik elő, hacsak nem egy kis kajáért. A sajtészítmények a kedvencei ennek a körültekintő kis állatknak. Ennyi baromság után már mindenki rájöhetett, hogy az **egér**ről van szó. Egyébként „vele” társalogva a sok(k) „**Squeek-squeeeek!**”, stb. után ha a piszkos anyagokra térünk (**= „CHEESE!”**), rögtön képes nem adni a hülyét, inkább a lényegre tér (mármint, hogy tudunk-e neki adni sajtot). Bevehető a csapatba (**-a MACSKA meg szereti az egeret... és az is beszervezhető... meg a KUTYA is, és...**)

NIXIE: A vízben élnek, a mélyből emelkednek ki ezek az **emberszerű, kopofüls-halmutáns** lények, gyorsan támadva a tengerészeket Szigonyát, ami nagyon éles, messziről dobja kiszemelt áldozatába...

ORC: Szaporodnak, mint a nyulak ezek az **emberszerű, izmos, agyaras** dögök, sajnos nem sikerült őket kiirtani a **Gonosz Trió** bukásánál. Elárasztják az erdőket és hegyeket. Kinézetre hosszú kezüek, lapattenyérrel, agyarakkal. Gusztustalan és hirhedten bűdösek.

PHANTOM: Ezek láthatatlan, **testetlen lélek**, csak kardjuk és pajzsuk (mert azok láthatók) miatt vehetők észre. Kemény és szívós ellenfél, számításba véve, hogy a halál már ismeretlen számára — ezek a tragikus felkek foglyai a gonosznak és kényszerítve vannak az állandó és örök harcra.

PIRATES: Valóban aljanépe Angliának, sokan az ilyen banda kezétől lelték halálukat. Nem árt elfelejteni, hogy a gonosz **kalózok** nem ejtenek foglyokat! Gaileon-jaitak (**spanyol típusú hadigálya**) könnyedén mozgatják harci pozícióba és ezek tele vannak tömködve nehézbegyűkkel. Kedvenc fogásuk a „**tegyél pontot a T-re**” vagy bezárják az ellenfelüket. Ha sikerül visszavernie a csapatnak a bandát, a hajó is a miénk lehet. Hajótöröttként egy távoli szigeten — ez az egyetlen útja a vesztesnek.

PYTHON: Az angliai **óriáskígyó**knak nagyon veszélyes a mérge, amit 11 lépésnyi távolságra is képesek kiköpní. Alapvetőleg nem gonoszak, de azért eléggé besz****ras, ha áldozatukat összeszorítják. Tiszteletreméltó dög, de csak messziről.

RABBIT: Noha állati félélnk és abszolúte nem egy vadállat, mégis csapásai a farmereknek ezek a hosszúfülűek, egyszerűen **kinyúl**nak tőlük a veteményesek (**-olvassod ezt, NYUSZI?! Eddig csak piat láttam Tóled „kinyúlni”, meg a Kuntnit. Meg kaját lenyúlni, stb**).

RAT: A nem gonosz, természetes lények, a **patkányok** emberi településeken kutat némi kaja után. A dungeonokban találhatóak és nem érdemes őket megriasztani.

RAT, giant: Ezek a falánk, **bazira nőtt patkányok** a sötét századokban fejlődtek ki a szennyvízcsatornáknak és néhány kastély also szintjén. Sok méreggel szemben védettek, nehéz kipusztítani. Ezenkívül ha megharap, az betegségeket, esetleg pestist okoz, sokszor egyszerűen megmérgez.

REAPER: Az ősi **elvarázsolt erdők fáinak** maradéka, még a kataklizmikus időkben. Magányos „**fatuskó**”, a dungeon közetében var gyökeret. Intelligens, értelmes bűtykös ágai vannak, amivel **jó** messzire ki tud csapni ez a „**kaszálógep**”. Ilyen



E: 4/20
I: 29/40

"The same key will also let you into the sewers under the castle."

"Now let me tell thee what hath transpired since thy last visit."

lény ellen nem könnyű küzdeni, de a leleményes kalandozó hamar rádöbben, hogy a mint "tűzifa" is jól funkcionál... a tábortűz távoltartja, néha kincseket rejt.

ROGUE: Megszokott rabok, keresztkasul találhatóak az országban. Ezek a **csavargók** most kétes megélhetésük érdekében mint **útonálló**k élnek csendes, nyugodt, szeretetteljes életüket. Már előre készítik pénzeszacskóikat, ha meglátnak...

ROTWORMS: Aranyos kis **rothadásféreg**. Reméljük ez MINDENT elmond. A bomlásszülőtte féreg, ami a mocsarakban nyúzsóg, utálatosan cuppogó gerinctelen, bazi fogakkal, kidolgozott giliszta-szerű-testtel. A fáklya tüze távoltartja a hamitól.

SCORPION, giant: *"Van bárki is, aki nem rohan el az eme dühös dög láttára, amikor nagy mérgező fullánkját leni áldozatára, hogy belévágja és beleszivattyúzza halálos mérget?"* Tanácsos nem nagyon ugrálni, amikor szembetalálkozunk ezzel a páncélos rémálommal, az **óriás-skorpió**val.

SEA HORSE: Ezek a varázslatos lények, **csikóhalak** nem gonoszak, sőt, kifejezetten becsületesek és **jó** szándékuak, ám ellenségeiket keményen pusztítják, hiszen erős mágikus képességeik vannak — ezért nem érdemes őket b****gatni, mert mérgeket a csapaton töltik ki.

SEA SERPENT: Mint földi rokona, a **(tűzokádó) sárkány**, a **tengeri kígyó** is hasonlóan vérengző, megtámadja a tengeren utazókat mágikus tűzlabdáival és nagyon erős ütésű hosszú farkával (**-szintén NO COMMENT, ld. alligátor!**). A bölcs tengerésszel hasonlóan ajánlatos bölcsen elkerülni.

SHEEP: Ez a "monszter" olyan, mint a megszületett **bárány**. Mivel az is. *"A legkezelhetőbb a mező dögei között... ez a közhasznú lény szolgáltatója a gyapjút a ruhapari dolgozóknak, szövetgyártóknak és a finom ürühúst a kocsmáknak."* (**-tisztára mint a volt SZOC. jelentésekben!**)

SILVER SERPENT: Egykoron, az ősi SOSARIA-ban része volt az életünknek. Beleivódik a sirok falába és ősi kincsekkel, emlékekkel veszi körbe magát az ezüstkígyó. Dandárok állítása szerint elkesztő méretű halott **ezüst-kígyó**z találtak közel a gargoyle-ok táborához.

SKELETON: Formás kis **Mr. Csontfi**, olyasmí, amivel biosz órákon lehet szórakozni (**-régibbi emlékek között a női zuhanyzó szerepel...**). Csak az a baj, hogy mozog is! Kifejezetten, őrügeszemű élőhalott. Nem rosszindulatú, csak teljesíti a rá bízott feladatot, tudat nélküli. A kissé csintalan mágusok meg-

idézhetik ezeket a harcban fáradhatatlan, félelem nélküli rég meghalt harcosok (vezekló) **csontvázat**. A **gonosz élőhalott** megtestesítői megfelelő varázslattal **előzhetőek**.

SLIME: Ez egy kis... nem, nem kicsi, hanem nagy cuppogós **nyálka**. Elég rémületesen néz ki, mikor először megjelenik, nedvesen csillogva, mint alaktalan massa. Szétosztódik és újra összeáll, körbefogja az utazót, aki a nyálkóca, vagy a dungeon szörnyeinek martaléka lesz. Noha támadható az átlagos fegyverekkel, a tapasztalt kalandozók mindig tűzzel támadják ez a csöpögőn fondorlatos (**-csöpögő és fondorlatos, NEM?!**) "jóságot". Egyébként tényleg nehéz szétkapni, mert minden egyes csapástól szétválik és utána újra összeáll — csak **NAGYON** erős ütésekkkel pusztítható el, részenként. *Helyenként a dungeonok talai csöpög a "kis nyálkásoktól", megvárják, míg arra nem téved valaki.*

SNAKE: Az első napsugárba sütkérezni előjövő drága kis hidegvérű hüllők (**-a mellettünk leledző "kiss" koxi egyén megjegyezte, hogy megalapítja a Hüllő Színházat. LECSAPTUK, így nem lesz riválisa a Holló Színháznak.**), a **kígyók** rögtön lecsapnak éppen aktuális gyanútlan áldozatukra. Egyébként sokuknak mérgező a harapása és több lépés távolságból is pontosan szembeköpnék. Ez még nem lenne **akkora** probléma, de EZ IS mérgező.

SPIDER: Nem árt óvakodni a hálóiktól, bár ezek a nem gonosz lények, a **pókok** valószínűleg békében elvonulnak... ám ha vagyunk olyan szerencsétlenek, hogy keresztülmegyünk rajtuk, akkor nem árt felkötni a gatyaszíjat, mert kópésuk mérgező.

SPIDER, giant: Halálos hálót sző a sötétség mélyén. Ezek a **bazira nőtt pókok** sokszor kutatgatnak áldozat után. Képesek nagyon fájdalmasat harapni vagy kiköpi messzire mérges nyálukat, ebben megegyeznek az előbbi "kis aranyos"-sal, de nem legyőzhetetlenek (**yuy, de jó**), ugyanis nem éppen legkeményebb a csomagolása, pár csapással megölhetőek.

SQUID: Az **óriás tintahal (polip)** csápjaival képes körbezárni egy embert vagy egész hajót, csak a nagyon erős csapás vagy villámvilág energiaelvezetője (**-30HP**) képes **akkora találatot bevinni, hogy áldozata kiszabaduljon, de a legegyszerűbb szépen ráfordítani az egyik ágyút...**

SQUID, giant: Félelmetes ellensége minden tengerésznek, borzalma a tengereknek. Ez az **óriás tintahal (polip)** legendás a pusztítási képességeiről, a nagy vitorlásokat és szépen szétkapja szivókorongos karjaival. Nagyon erős és masszív, addig örüljön az ember, míg nem találkozik vele...

TANGLE VINE: Ez a **kúszónövény** hasonlít az illatos vadrózsabokrokhoz és egyéb sövény-növényekhez, a körültekintő kalandozók igyekeznek elkerülni. Az éles tűskék ékesítik a csúszós leveleket sugár alakban. Kellemes illatot áraszt, ami alvásra készíteti a közelébe kerülőket.

TROLL: Az állatias **troll**ok a hidak alatt vannak és onnét támadják és fosztják ki a gyanútlan utazókat Szerencsére a trollok relative gyenge (?) lények és nincs állóképességük (?), így létük mérsekelt (???) fenyegetés. (**-Ebben a játékban ez tényleg OK., de más AD&D-Fantasy játékokban azért nem illik őket így kezelni, mert különben állatira erősek, brutális az állóképességük, norma fegyverek nem fognak rajtuk, nyugodtan vagdoshatóak, meg se kottyan; alig lehet őket megölni. Esti profi gyilkosok, akiknek a véret erős kotyvalékokhoz használják. Egyetlen problémájuk, hogy a napfény-**

tól **kővé válnak**). Különben egy rettenetesen izmos és masszív, gorillapofájú, nagyfülű, agyaras dög. Kb. barbaroknak megfelelő fegyvereket használ (általában harci fejsze). **Nagy és gonosz lények, dob-fejszékkel — amikkel bőségesen rendelkeznek — támadnak. Nem árt óvakodni cselekvéseiktől. Megtalálhatóak domboknál és hegyeknél.**

WISP: Gyakran összetévesztik az ártalmatlan szentjánosbogárral, az igazi wisp képes megteveszteni és megtámadni a kalandozót. Nagyon gyorsan táncol a harc-tér felett, villámgyorsan támad, sebeket hagyva maga után. Talán a **lidérc** a megfelelője. *Táptelenek, igen veszélyesek. Teleportálni tud ide-oda a harc-téren, ezért bárhonnét tud támadni. Nagyon zavarba ejtő az a vielkedése, ezért nem árt beleltni az ellenőrzőjébe (-ezt a sok(k)adik suliban mondták...), magatartásból: 1, nem árt megfegyelmezni...*

WIZARD: Nem mindegyik mágiát űző követi a jó utját. Ezek a gonosz hitehagyott **varázslók** nagy veszélyt jelentenek.

WOLF: (**-az első farkas, aki tud valami chips-szerűséget sütni... SORRY!**) egyszerre retteget és becsült, a magasabb fennsíkokon, erdőkben kóricál. Nem ésszerű feihergelni a különben óvatos dögöt. *Harapása rosszabb, mint félelmetes üvöltése...*

ZORN: Mindennek az ellentétele, ezek az **egy fejből álló, háromlábú (-demégsemzongora), felülfogsoros lények**. Ritka undorítóak, képzelen el mindenki egy ocsmány fejét, alul valami szörzetszerűség, három madár-szerű lábat, végén három karommal, tömpe, bovert-forma orrot és két sunyi szemet. A szája a fej-tetőn van, mint valami obszcén nyílás, tele bazi fogakkal. Keresztülmennék minden falon és akadályon, és semlegesítenek minden közeli mágiát. Ha egy ilyen dög elkap, nem könnyen szabadulunk, az tutkó.

FONTOS DOLOG, hogy **NEM KELL ANNYYIRA KOMOLYAN VENNII** a dögöknél leirtakat, hiszen így nem nagyon lenne esélyünk túlélni egy-egy csatát; **"kissé" túlozgatott a könyv (The Age of Virtue — a fent említett három részhez kiadott könyv, ami nélkül nem megy sokra az ember, ha nincs meg) írója**, mert bár ezek a **lények tényleg brutálisak**, de a **CSAPAT TÖLKI KAREKTEREK-BŐL ÁLL!** Tehát még tők kezdő szinten is lazán lecsapodunk pl. **2 küklopszből, 4 fejnélküliből** és **2 trollból** álló csapatot, különösebb sebesülés nélkül.


ULTIMA IV.: Bat, Cyclops, Dragon, Ettin, Gazer, Ghost, Gremlin, Headless, Hydra, Insects, Lich, Lava Lizard, Mimic, Nixie, Orc, Phantom, Pirates, Python, Rat, Reaper, Rogue, Seahorse, Serpent, Skeleton, Slims, Spider, Squid, Troll, Wisp, Wizard, Zorn. **Lord Of The Evil Dominion:** Balron, Devil.

ULTIMA V.: Insects Swarms, Bats, Giant Rats, Slimes, Giant Spiders, Snakes, Orcs, Trolls, Ettins, Gremlins, Headless, Gazers, Mimics, Reapers, Wisps, Sand Traps, Dragons. **Creatures of the Sea:** Sharks, Sea Horses, Squids, Sea Serpents. **From Beyond the Grave:** Ghosts, Skeletons, Daemons.

ULTIMA VI.: Acid Slug, Alligator, Ant-giant, Bat-giant, Bird, Cat, Corpser, Cow, Cyclops, Daemon, Deer, Dog, Dragon, Drake, Gargoyles, Gazer, Ghost, Gremlin, Headless, Horse, Hydra, Insects, Mimis, Mongbat, Mouse, Rabbit, Rat-giant, Reaper, Rotworms, Scorpion-giant, Sea Serpent, Sheep, Silver Serpent, Skeleton, Slims, Snake, Spider-giant, Squid-giant, Tangle Vine, Troll, Wisp, Wolf.

A mi szemünk is egészen belejőzött. Ja majd' elfelejtettem, a jövő hónapban velem találkoztok, a sors úgy hozta, hogy a VI. részt én végzem ki.

• Jahny©®™



Nos, elérkezett a csodás sorozat 3. része is. A magunk részéről érdeklődve vártuk, mert a 2. rész kissé erőltetett befejezése után javulást reméltünk. Ez a remény nem is volt alaptalan, a *Coctel Vision* igencsak kitett magáért. A 8 megás játék a szokásos helyszínekeken kívül most már animációkat is tartalmaz, az első két részben már megszokott idióta stílusban. Véleményünk szerint a *Goblins 3* van akkora marhaság, mint bármelyik elődje, a játékmenet pedig még jobbnak tűnik. Nos, ennyi ömlengés után pár szót az előzményekről, és a kezeletről:


Blount, a hős újságíró felkereskedik, hogy „meginterjúvolja” egy szomszédos ország-pár királyát és királynőjét, akik momentán ellenségesek egymással szemben. Utja során persze mindenféle nehézségbe ütközik, kezdve azzal, hogy reggel egy zuhanó léghajón (???) ébred, amelynek a legénysége kapitányostól elpuccolt...

Az irányítás nagyon egyszerű, olyan mint a 2. részben, jobb click a tárgylista (jobb click — kilépés, bal click — tárgy kiválasztása), bal click pedig mozgás és/vagy tárgy használata. Egy kép itt már nem tér rá a képernyőre, az egerentyűvel scrollozhatunk. A felső menü egy kissé megváltozott:

- **Game Management:** a szokásos opciók
- **Joker:** Ez egy huncut dolog. Megadja az adott helyszín megoldását, de amíg a játék fenn van a winch-en, csak 4-szer használható. Leírás mellett persze nem sok szükség lesz rá...
- **Goblins News:** Hehe. Ez a helyi újság, és *Blount* írásait nézhetjük meg benne, természetesen képekkel kiegészítve. Debiiiiiiiiiii!
- **Inventory:** ???

- **Aim of the screen:** Először megmutatja a térképet, majd tömören összegzi a pályán elvégzendő teendőket.
- **Game:** Néhány hülyeség, mindenki felfedezheti magának.

Akkor most következnek a megoldás:
Ott tartottunk, hogy *Blount* felébred a zuhanó hajón. Egy szimpatikus horog mosolyog ránk, a nálunk lévő szerencsepénzzel kicsavarozhatjuk. Az így szerzett eszközt rögtön rá is tehetjük a szemben lévő kötélre. Gyűjtjük be a golfütőt, és üssük meg vele a labdát. A labda körbejár, és hókon vágja barátunkat... A jobb oldalon helyet foglaló ládában egy üveg borsra és egy WC-pumpára lelünk (logikus párosítás...). Itt az ideje, hogy kioldozzuk a kép bal oldalán található csomót, mire megjelenik egy érdekes kreatúra, aki kommunikációs kísérleteinkre közli, hogy szeretne kiszabadulni.



Szabadító szerszámként a golfütőt javasolnánk, persze ezzel még nem teljes a manőver, a pofon után a lyukba szorult papagájt elő kell bányásznunk a WC-pumpával. Most már a *Chump* névre hallgató dílis madárkát is irányíthatjuk. *Blount* álljon a horog mellé. *Chump* pedig húzza meg azt a kötelet, amelyiknek a végén valami súly van.

Blount így felveheti a horogra akadt esernyőt. Ezek után *Blount* álljon a pálya jobb szélén található kezek közül a hozzánk közelebbire, *Chump* pedig a ládával szemben lévő platformra. A csodás mechanizmus működése felkapatapultálja *Blount* bocsát a hejő orrán magasló diszre, és miénk lehet a fog. Minden kész a távozásra: öltünk magunkra az ejtőernyőt, és... hoppá, ez leest. Akkor menjünk a hordóba, a hordón lévő lyukba installáljuk az esernyőt, és vágjuk el a kötelet a foggal. *Blount* meg is kezdi a leereszkedést, aztán felgyorsulnak az események, mivel az esernyő felemondja a szolgálatot...

Blount azonban szerencsés fickó: pont valami forró levegőt fújó lyukba pottyán (nem-nem, szó sincs senkinek a hátsó fertályáról...). Miután nagy nehezen előkászálódik, és *Chump* is a fejére esik, folytathatjuk a játékot. Vegyük fel az ernyőt, és használjuk a sziklafal melletti lyuknál. *Blount* így felflittezik a fal mellé, és bekukcsol a résen. Ezután sajátos stílusú demo ad tájékoztatást arról, hogy hősünk teljesen belezúgott a *Wynnona* nevű fogoly hölgybe, és akár harcolni is kész a kiszabadítása érdekében.



Tegyünk is így: a jobb oldalal a felső két órát elintézzhetjük a golfütővel (érdemes egyébként az órákkal csevegni, mi hinteket kapunk, *Blount* pedig pofonokat, és igen érdekes animációkat produkál hatásukra...). A 3. ór már nehezebb eset. *Blount* megkérdezi tőle, hogy egy pénzért nem engedné-e át. A pofon ugyan nemleges válasza utal, de csak próbáljuk meg. Mohó barátunk utána is kap az érdemek, de egy golfütőt megállítja a mozdulatban. Vegyük fel a pénzt és a kenyeret. A 3. órától maradt sisakba dobjuk a kenyeret, és törjük össze a golfütővel. És hogy mire jó a kenyérmorzsza? Remekül lehet tőle viszketni... A bal oldali kőre állva átrepülünk a 4. ór mögé. Szórjuk a nyakába a kenyérmorzsákat, és csapjuk le. Marad belőle egy pajzs, amit fel is veszünk, és az 5. ór előtti ágra tesszük. Az ág mellett aknamunkát végző ürgével nem kell foglalkozni (lesz vele elég baj később...). Fordítsuk a figyelmünket a 6. ór felé. *Blount* még a saját kezét sem nyújtja neki, adjuk neki tehát az itt talált műkezet. A csodálkozó ór ismét áldozatunk esik a golfütőnknek. Most jöhet az 5. ór: szórjuk meg hátulról borssal, mire tüsszent egy nagyot — szépen le is fejjel a gondosan elégett pajzsot. A botját szedjük össze. A 7. órnel *Chump* fog segíteni: kiölti a nyelvét az órra. Az okos ór viszonzózza a gesztust, mire *Blount* elkapja a nyelvét, és hatástalanítja barátunkat. Már csak a fő-ór van hátra. Azt valószínűleg mindenki sejtí, hogy az őr feje fölötti kő lesz az illetékes. A feljutási nehézségeket áthidalhatjuk az 5. ór botjával, de a kő így is mellé esik (aztán szépen visszapattan — Newton forog a sírjában...). Ha viszont *Chump* bemutat ennek is, akkor kissé előreugrik a buta, és így máris telibe kapja a kavics. El is ejti a *Wynnona*tól elvett kulcsot, amely addig pattog, amíg *Fourbalus* (az aknamunkás) mellé nem kerül. Ő persze kihasználja az alkalmat, felkapja a kulcsot, és meglövi *Wynnona* utána. Amíg *Blount* a magányán mereng, megérkezik az órök királya, *Bodd* (persze egy klasszissal rondább, mint az összes ór együtt), és némi kérdőrovonás (neki is kellett volna a kulcs) után kettesben hagyja *Blount*ot kedvenc farkasával...

A következő hely kissé drasztikusan kezdődik: *Blount* vérben fogva fekszik. Aztán felkel, a vér meg lefolyik róla. Először vegyük fel a közelünkben levő gyufát (Bang! — mondta egy kiálló cső...), aztán gyűtsünk fényt a „rough area” névvel jelölt helyekre. Először *Blount* sirkövére bukkanunk (ick!), majd egy koponyára, aztán egy bazi nagy denevérré, végül egy nagy köcsögre (most kivételesen nem az ország vezetőinek egyikeről van szó...), amelyben fényt gyűthetünk. Miután már látunk, szedjük le a *Halál* kaszájának a végét, és beszéljünk a denevérről, aki szerint a köcsögbe bele kéne installálni 3 *Will-o-the-wispet*. A *Wispek* természetesen a barlangokban vannak, ki is lehet érezteni őket a kasza végével, de csak ide-oda repkednek. Először a kéket fogjuk elkapni. Nyissuk ki a koponyát (ick!), mire a kékség belelebeg. Akinek jó szeme van, az észreveheti a bal oldalal álló fickó ruháján lógó „szemüveget”. A felvétel a képünkbe fröcskölő víz azonban meggátolja. Vágjuk el a pumpa csővét a kaszavéggel, és vegyük fel mind a pumpát, mind a szemüveget. A szemüveget rakjuk rá a koponyára, és csukjuk be a tetőt, máris a miénk a kék *Wisp*. Most fordítsuk figyelmünket az „Amoniak was here” feliratra. Keilő derűtség után feltűnhet, hogy igazolva méretes barátunk személyazonosságát, vér folydogál rajta, amit a köcsögön talált merőzével begyűjtünk. A vért töltjük a kalóz üvegébe, aki beleiszik, és ezután elszedhetjük tőle az üveget. Halából felgyűjtjük a falabát, a tűz pedig foglyul ejti sárga *Wispet*. Fröcsköljük le a pumpával, és már miénk

is a sárgaság. Rögön dobjuk is a köcsögbe, mire a kép besárgul, az Amoniakot hirdető felirat „o” betűjéből pedig gomb lesz. Nyomjuk ezt meg, mire leesik a tükör (mellésléleg érdemes a leeffés előtt belenézni a tükörbe...). Gyűtsük be a tükröt, és dobjuk a kék *Wispet* is köcsögbe. A megjelenő kézről szedjük le a dugót, tegyük a kézbe a tükröt, majd az azon a környéken lévő platformra tegyük az üveget. A piros *Wisp* bele is megy, lezárhatjuk a dugóval, így miénk a harmadik szellemke is. Ezek után szedjük ki a sárga és a zöld *Wispet* a köcsögéből a merőzével, és dobjuk be a pirosat. A jobb oldalal talált piros vámpírra tegyük rá a kaszavéget. Dobjuk be a kék *Wispet* is, és a megjelenő szellemre tegyük a szemüveget. Dobjuk vissza a sárga *Wispet* is. Ha minden OK, akkor kijön egy fény sugar, és három tükröződés után visszajut a köcsögbe. *Blount* ezzel megsza badul ebből a fél-álvilágból, de kissé még lábadozni kénytelen. *Wynnona* maga után hagy egy levelet, hogy nem tud megvárni blabla, de hogy egy italt, amitől megnövéünk, és reméli, hogy hamarosan ismét találkozik csekélységünkkel...

Blount fel is vedeli az italt, és egy város mellé érkezik. Nagyon tetszik neki a hely, aztán megjelenik egy sárkány, és ide-oda köpköd. Láthatjuk is, hogy ott egy bazi nagy csapda a sárkány részére, amibe bele is lehet lépni, de jobb, ha *Chump* lép bele, és *Blount* addig a csapókán áll, így hősnünk foljut a város tetejére. Targyaljunk a királlyal, aki megkér, hogy itassuk meg a későbbi lovag által adott italt azzal a rohadt sárkánnyal, aki megígérte, hogy nem b***ogatja (bólogatja) a várost, csak valahogy elfelejtette a dolgot. Beszéljünk a királylánnyal is (vegyük le a tetőt a feje fölül), aki felkér, hogy szabadítsuk ki XY lovagot a túskeverem mögül. No, akkor szedjük fel a dolment, majd az egyik követ is. A dolment dobjuk a túskeveremre, és beszéljünk a lovaggal, aki boldogan berohan a várba, és a királylánnyal egy jó nagyot... khmm, szóval majd' összedől a vár. Előtte viszont ad egy adag memóriaitalt, amit bele kell öntenünk a kis medencébe (reméljük, a kis medencét mindenki felismeri kép nélkül is...). Szedjük fel a kissé érdekes formájú malomkövet, és mártsuk bele a vízbe (áááááááááááá!), a memóriaitalt pedig öntsük a kis medencébe. Öltük el a tüzet a malomköből csavart vízzel (ugye, hogy áááááááááááá?), és szedjük fel a villát. A villával végre megkapharintathatjuk a húst a sárkány-csapdából. Kukkantsunk be a sárkány barlangjába, aki nem örül a látogatásnak, és kissé befűt *Blount*nak. Bosszúból tegyük a koponyát formázó barlang fülébe a pénzt, orrába pedig a villát, és most ránduljunk át a fogadóba.

Értésülünk arról, hogy *Wynnona* elvitte az utolsó hajót is a városból, valamint arról is, hogy mielőtt emberi méretre zsugorodnánk, sokkal kisebbre kell összemennünk. A fogadóban beszéljünk a kapitánnyal, aki nem sok biztatást mond, csak mentegetőzik a cserbenhagyásunkért (id. léghajó). Szedjük fel a kanalat, és tegyük a belépésnél levő kőre. *Chump* álljon a kanálra, *Blount* pedig menjen át a ketrec alatti lyukon, és szedjük fel egy darab cukrot. Menjünk vissza a kanálhoz, és dobjuk rá a cukrot, mire *Chump* felzár a paprika mellé. Ha megszagolja, el is kezd tüsszögni. *Blount*tal álljunk úgy, hogy *Chump* rá tudjon tüsszögni a húsrá (egészségünkre, valamint jó étvágyat...). Menjünk vissza a városhoz, tegyük a húst a villára, mire kijön a sárkány, megizeli, aztán iszik rá egyet a memóriaitalos vízből. Miután visszatér az emlékezete, halásan közli, hogy adósunk, és velünk jön. *Blount* zsebre is gyűri szégyen hullót, és visszasétál a fogadóba.

Először beszéljünk a szemrevaló harcoslánnyal (Mmmmmmm, baby, come to *Butthead!*), aki túl sok értelmeset nem mond, viszont ha nekiadjuk a követ, akkor megengedi, hogy belekukkantsunk a kardja végén lévő varázsgömbbe (logikus...). Fordítsuk figyelmünket most a jobb oldalal úcsörgő ipse felé. Annyit mond, hogy nem kell neki már a poráz, mert elűnt a gazdája. *Chump* álljon a pasi kezére, mi pedig adjuk neki a cukrot, mire *Chump* természetesen felrepül, és leszedi a poráz. *Blount* dobja a WC-pumpát a ketrecre (micsoda multatask eszköz!), és dobjuk fel a poráz. *Blount* ezen már fel tud mászni, és elbeszélgethet *Othello*val, aki a lakáskulcsát odaadja valamilyen tárgyért (csak a piros lámpa hiányzik...).



Természetesen az érdemre gondol a kis mocsok. Adjuk neki, majd lent a kulccsal nyissuk ki az ajtót. *Blount* ugyan nem tud bemenni, de a sárkány ki tudja hozni a kapitány számláját. Így leróva hátáját, a sárkány távozik. Anélkül, hogy újra megnőtt volna... Adjuk vissza *Othello*nak a kulcsot, majd adjuk a kapitánynak a számlát, így ő cserébe ad valami ajánlólevelet a városbeli fűszereshoz. Most végre epekedő hősnünk beletekinthez a harcos pipi varázsgömbjébe, hogy *Wynnona* után nézzen.

Sajátos történés következik: most egy ideig *Wynnona*-t fogjuk irányítani. A hölgy éppen *Fourbalus*-szal cseveg, aki nemigen akarja neki visszaadni a kulcsot, aztán még egy követ is utánaadob a kisasszonynak. Ejnye, ejnye, kapsz te még a pofádra... Gyűtsük a bal szélen egy kis puskaport, majd lopjuk el a szerzetes-csontváz lába mellől a botot. A szerzetes ne piszkáljuk, viszont a feje mellől lökjük le a bottal a követ. Hoppá, leestet a csonti feje is, és kijön valami kis muksó, aki közli, hogy ő *Fourbalus* elől bűjt ide, és az a tapló ellopta a varázsigéit, de egyébként varázsló, és nem szívesen, de segít nekünk. Egyelőre azonban maradjon *Wynnona* a cselekvő fél. Verjük le a sisakot a koponya fejről a bottal, vegyük fel, majd a jobb oldali fát kocogtassuk meg a kovával. A kiömlő levét a sisakkal gyűjthetjük össze. Most jön a brutalitás: az inka ürge hangszereit törjük össze a követ. Cseve részve vele megtudjuk, hogy jó néven venne, ha gyártanánk neki egy furulyát. Vegyük fel egy csövet, és kezeljük le a követ, mire egy furulyát kapunk. Most birz gáljuk meg a felső fatönc mellett idétlen állatot, és néhány száí akármí lesz a jutalom. És most eikövetkezett a pirománia ideje: gyártsunk dinamitot, és robbantsunk mindenhol a tornyon, ahol valamit ki lehet jelölni, kivétel a kis ablak (*small window*) és a rács (*grate*), valamint robbantsuk fel a lenti követ is. A dinamitgyártás: vegyünk fel egy rudat, tegyük bele puskaport, majd egy szálat, öntsünk rá ragacsot a sisakból (egy alkaiommal nem lehet majd a dinamitot beragacsolni, ekkor dobjuk a téglára a száraz rudat), végül üssünk a felette levő kőre a kovával, és már csak célozni kell (az első kísérlet valószínűleg kevésbé lesz sikeres...). Nos, miután ez megvan, adjuk a furulyát az inkának, aki játszik rajta, és erre előjön valami keselyű jellegű madárka, amelyre az *Ooya* nevű varázsló felugorhat a felső fatöncről. *Ooya* így visszaserzi a varázsigéit, de figyelmzett, hogy az egyik *Fourbalus*-nál maradt. A frissen szerzett lehetőséggel élve varázsoljuk el a bambuszt,

nyelvi megnő, majd a koponyát, amelynek haja nő (no comment). A dinamithoz a továbbiakban a bambuszt használjuk, és robbantsuk le az ablakot, valamint a rácsot is (az első után közli a csaj), hogy elfogyott a gyújtószinór, *Fourbalus* pedig elzavarja az állatkát, ekkor kell megkopasztani a koponyát). Miután teljesen leromboltuk a tornyot, beszéljünk *Fourbalus*-szal, aki nem igazán örül nekünk, és az egyetlen megmaradt varázsigével lepkévé változtatja *Wyronát*. Ezt már *Blount* sem nézheti télenül, és ahogy visszakapja a vezérlést, máris átmege a városba.

A városi pálya némi intermezzoval kezdődik: az egyik házból kinyúl egy kéz, és elragadja *Chumpot*. Ejnye... Kint kezdetben nem lesz sok dolgnak: csak egy időse néni-kének vannak problémái a huzattal, miután lyukas a házának a teteje. Menjünk fel a tetőre, és tegyük a lyukba az esernyőt a tökéletes hőszigetelés jegyében. A nénike ezért olyan hálás, hogy nekünk adja a melegvízes palackját. A palackot tegyük a tetőn lévő tojásra, mire kikel belőle egy kis madárka. Menjünk be a fűszereshhez. Bent akad egy kis probléma: akárhogy lobogtatjuk a levelet, a fűszeres nemigen foglalkozik velünk. Adjuk neki a pénzt, mire mindjárt megszelidül (leszel te még sokkal szelidebb is...), és végre átveszi a levelet, amiből viszont az derül ki, hogy a kapitánynak nemhogy nem lekötöztette, de hitelezője. Cooool!! A levelet viszont eldobja barátunk, ami „puszta véletlenségből” ledönögi az eddig őrt álló eget, így miénk lehet mind a tojás, mind a kulcs. A kulcs a Holdkő-lámpát nyitja. Ahogy *Blount* meglátja a Holdkővet, furcsa állapotba kerül: először transzba esik, később kiszórósódik, üvölt, stb., és végül első osztályú farkasgoblinná változik. Mindennek megvan azonban a maga előnye: *Blount* közli, hogy most aztán elbeszélget a (furcsamód rémült) fűszeressel. El is beszélget (a nyakánál fogva...), de sok mindentre nem jut, még a pénzt sem kapja vissza. Kénytelenek leszünk komolyabb eszközök után nézni. Először is vizsgáljuk meg a főtli szekrényt — vizsgálat címén *Blount* ledobja. Most sétáljunk végig a baloldali felső párkányon, erre hősünk beleugrik a szekrénybe. Vegyük ki az egykori szekrényből a kalapácsot. Ezzel vegyük kezelésbe a fűszerest, aki erre már eldobja a pénzt (a következő ilyen megmozdulásra *Blount* közli, hogy ez már csak a szórakozás kedvéért volt). A kalapáccsal „megnézhetjük” a baloldali nagy szekrényt is, amiből egy madárhang-utazó sip kerül elő. Ugráljunk egy kicsit a diványon, *Blount*nak sikerül is előcsalogatni egy rugót. A rugóra felugorva elérjük a trófeát, ami egy kalapácsütés után megszabadul az ortotükeltől. Vegyük fel a tülköt, majd a spagettit is, és nézzünk bele a köcsögbe. A köcsögben *Chump* tanyázik, de ahogy meglátja erősen designos hősünket, inkább elmenekül. Mi is távozhattunk a színről, és csöngessünk be az alkímistához. Az alkímista azt mondja, hogy szabadnapos, de használjuk nyugodtan a műhelyét. Menjünk tehát be. A műhely kissé furcsa hely: minden eddigi (itt használható) tárgyunk megvan a helyszínen, szereplőként pedig a két kezünk van jelen. További szabály, hogy tárgyakat csak a jobb kéz vehet fel és használhat, mechanizmusokat pedig csak a bal kéz működtethet. Először is keletsk ki a tojást a melegvízes üveggel. A következő teendőket a bal oldali asztalon található papírokból, valamint a receptkönyvben leírtak tudhatjuk meg. Ezek alapján először *Növixirt* csinálunk a tülköből, a kis kigyó tojásának héjából, valamint a spagettiből. Nyissuk meg a bal oldali csapot, a vizet pedig öntsük a főzőedénybe. Dobjunk bele a spagettit, és gyútsunk alá az öngyújtóval, kész is a főtt spagetti (vegyük ki a lábosból, és letéve a helyére kerül). A tojáshejat tegyük a középen lévő

mozsárba (a törője a főzőedény mellett van), és törjük össze. Az edényt felvéve és letéve a törmelék külön helyre kerül. Végül a tülköt tegyük a bal alsó edénybe, és gyútsunk meg. Kész a három „alkatrészt”, tegyük bele egy-egy adagot a mixerbe, és indítsuk el. Ha kész az elixír, öntsük a jobb oldali üvegek egyikébe. Csináljunk még egy adag *Növixirt*, és azt itassuk meg a kigyóval: kész a segédünk. Most elhagyhatjuk a laborot. A *Növixirt* rögtön használatba is vesszük: locsoljuk meg vele a virágcserepet, a bejáratnál lévő növényt, és itassuk meg a gólyát is. *Fulbert* (a kigyó) másszon fel a virágra, mire helyesen rámosolyog a hölgyre, aki „örömben” elejti a levelet. Ezt *Blount* bunkó módon fel is veszi. A következő felmászással virágot szerezhetünk, de gyorsnak kell lennünk. Húzzuk meg a bejárat mellett kart, mire lejön egy ágyugolyó. *Blount* álljon rá, *Fulbert* pedig húzza meg a kart. *Fulbert* másszon fel a növényen, és menjen a tető bal szélére, ahol jó kis hídát képez, amin *Blount* átsétálhat, és felveheti a cipómaradványt (innen mind *Blount*, mind *Fulbert* a kéményen át mehet le). Itt az ideje, hogy tovább ijesztgessük a fűszerest. Bent vegyük fel *Blount*tal az éjjeliszekrényt, *Fulbert* pedig söpörje ki alóla a szappant. *Fulbert* végre megnyomhatja azt a gombot, amit eddig *Blount* nem tudott egy bizonyos pók miatt. A pók persze most is megjelenik, de *Fulbert* mosolygós (szélesre tátott) ábrázatotól kissé megretten. A gombnyomás hatására egyébként leesik a hús a verembe, a csáphoz.



Blount utána is megy a kalapáccsal, és sikerül a csontot megszereznie. Menjünk most vissza az alkímistához, és gyártsunk további alkatrészeket: a cipőt főzzük meg, a csontot törjük össze, a virágból pedig készítsünk kivonatot: tegyük bele a mixer föltti lombikba, és gyútsunk alá. A főtt cipő, a csontpor és a virágkivonat összekeverésével el is készül a *Futixir* (készíthetünk *Semmixirt* is virágkivonattal, tojáshejporból és főtt cipőből...). Menjünk ki, és igyuk meg a *Futixirt*. Itt az ideje, hogy a levelet megvizsgáljuk a tükörben. Valami recept van a tülöfalán, nézzük csak meg meg egyszerű! Neccs, a receptkönyvből hiányzó lap! A *Röpixir*hez eszerint kell szappanbuborék (azt benn a laborban csinálunk), egy szerelmes gólya tolla (az mindjárt lesz), valamint néhány örömkönyv (azt ismét a laborban). **Nos, a gólyatoll:** menjünk fel az öreg neni tetőjére, és *Fulbert* ismét képezzen hídát, így *Blount* átjut a haranghoz. Most majd gyorsnak kell lennünk: *Blount* a harangba bujva fújjon a madárhang-sipba, *Fulbert* újra menjen le hídba, *Blount* pedig kocogtassa meg a bamba madár vállát, hogy felhívja a figyelmét az időközben megjelenő nőnemű egyedre. Barátunk el is ejt egy tollat, amit *Blount* a *Futixir*nek köszönhetően meg tud kaparintani, lány újra a labor. A **Memorandum** (nem alkoholról van szó...) töltjük a lombikba, és gyútsunk alá, mire kivonódik belőle némi örömkönyv, ezt öntsük a mixerbe. A tollat egésszük el a tülkökhöz hasonló módon, és az eredmény ismét mehet a mixerbe. Hátravan még a szappanbuborék. Először is vigyünk vizet a csapról az ablakban álló edénybe, majd mártsuk a vízbe a szappant. Most ismét egy kis gyorsaságra lesz szükség: indítsuk el a ventilátort az érmével, majd vegyük fel a kulcsot, és mártsuk a szappanos vízbe,

aztán tartsuk a ventilátor elé. A buborék leledelmesen belelebeg a mixerbe, és már csak el kell indítanunk a keverést. Az italt töltjük az üvegbe, és már repülünk is tovább. A következő helyszín elérése előtt még tanuli lehetünk *Blount* első, kevésbé sikeres szárnypróbálgatásainak...

Érkezés után továbbra is szárnyas üzemmódban vagyunk. Először is vegyünk fel egy zsákot, és dobjuk a léghajó kosarába. Ezt ismétéljük addig, amíg a léghajó kötele vízszintes helyzetbe nem kerül. Ezután vegyük fel a kést, és vagdossuk le a ballasztokat addig, amíg a kötél át nem megy függőlegesbe (közben szegény kecskét brutális módon telibe kapja egy zsák...). Ezután ránduljunk át *Ooya*-hoz, aki szeretettel köszönt, meg ilyesmi, de azért jó lenne, ha levinnénk onnan, mert a meteorológus béka valahogy otfelejtette. Rendben van, kap tőlünk egy lufit. A bal oldalon lévő fűjtatót célozzuk meg, és amikor a lufi *Ooya* közelébe ér (és megáll), akkor utazzunk a tökmaggal egy megállót. Itt a furcsa, hajjellegetű dolgot varázsoljuk el, mire elődure a fejét egy óriás, aki *Blount* kérdéseire közli, hogy rohadatl fázik a lába. Nemnemnem, szó sincs arról, hogy segítünk rajta! A nap nem erre való (hanem arra, hogy lehessen vele egy újabb hülye viccet csinálni, ha *Blount* odamenne...)! Most küldjük *Ooya*-nak egy újabb lufit, mire lejuthat az alsó szintre. A szikla szélén lévő követ rögtön el is varázsolhatja, mire ügyes kis hídát kapunk. *Blount*tal megvizsgálva a horgászszinort, azt a választ kapjuk, hogy jó horgásznak tartja magát. Szedjük össze a golfütővel a madzagot (khmmmm!). Először a baloldali sziklafal melletti felhőcsücskőn próbáljuk ki tudásunkat, sikerül is az óriás feje fölé navigálni. Most *Blount*tal átrándulunk a szomszédos helyszínre (az átjáró a bal alsó sarokban van), és a mogorva ór mellől elhalásszuk a távcsövet. A távcsővel térjünk vissza, és vizsgáljuk meg a jégfalat található kis piszkot. *Blount* szerint ez *Bizoo*, a nemtudommilyen rovar (mondjuk az nem világos, hogy a távcsővön keresztül hogyan állapította meg a nevét...), aki kissé fázik. Mindezek után némi időzítésre lesz szükség. *Blount* küldjön lufit, majd menjen a felhőhöz. *Ooya* menjen az óriás mellé, és ahogy odaér a lufi, szálljon fel. *Blount* vágja ki a felhőt a késsel (ez már szinte természetesnek tűnt...), mire a fázós óriás el-tüsszentli a kis tökmagot a gejzirekhez. Alljunk bal szélén lévő lyukra, *Blount* pedig nyomja le a felső gejzirt, és *Ooya* máris lekerült az alsó részre. A bal szélén lévő követ varázsoljuk el, és a hidon átkelve menjünk az óriáshoz: újabb tüsszentést kérünk tőle. Most *Ooya* a kis kúpra álljon, *Blount* pedig az alsó gejzirt nyomja le. *Ooya* be-szállhat a léghajóba, *Blount* pedig addig dobálja bele a zsákot (természetesen *Ooya*-ba, nem pedig a léghajóba...), amíg *Ooya* ki nem ugrik. Olvassuk ki *Bizoo*-t, *Blount* így már ki tudja venni a kis izét, aki hálásan közli, hogy egy darabig velünk tart. *Ooya*-nak ismét szüksége van néhány lufira, hogy leérjen az óriásig, aztán mehetünk is vissza a másik helyszínre.

Itt a zord életkörülmények ellenére fordítsuk figyelmünket a katapult felé. Két kapcsoló van rajta: az egyik a kötőró robotot működteti, a másik pedig a katapult karját állítja, amelynek 3 különböző pozíciója van. Állítsuk a középsőbe, és indítsuk el a kötőró. A kő némi viszontagságok után elhelyezkedik a katapulton. Állítsuk a kart a bal szélső helyzetébe, aztán menjünk a kép jobb szélén található távcsőhöz. *Blount* beienéz és közli, hogy egy hajót lát. A *Cotossus* névre hallgató nagydarab állat ór be is indítja a katapultot, de bizonyos be-állítási problémák miatt valahogy az ő fejét találja telibe a kő, és a sisakját átteszi múltidőbe. Továbbra is a katapulttal fogunk szórakozni: tegyük középső állásba, majd

Oyaa álljon a mellette lévő gép apátjára (fel is száll), *Blount* pedig tegye a katasztrófát jobbra szélső állásba. Ismét jön a távcsőves vicc, és *Oyaa* a sajt mellett landol. Némi hókuszpókusz, és a sajtból kijön egy kukac jellegű képződmény. Most *Blount*nak kell idejőnnie, a különbség csak annyi lesz, hogy *Oyaa* nem a távcsőbe néz bele, hanem varázsol egyet a kis hajókat ábrázoló képre (*Colossus* fölött). *Blount* érkezés után horgássza ki a kukacot, és máris rendelkezik csalival is (pedig hányféleképpen próbáltuk szegény *Fulbert*et a horogra akasztani...). Ugorjunk vissza a felhős helyszínre, pecázzunk ki egy fűrészhalat a felhők között lévő lyukból, és máris mehetünk vissza. A fűrészhallal próbáljuk meg elfűrészelni a *Colossus* alatti oszlopot, mire kapunk egy ketrecet a nyakunkba. A helyzet súlyosnak tűnik, de jön *Oyaa* és *Blount*ra varázsolás gyanánt kijelenti, hogy most bemutatja tudomány legjavát. Be is mutatja: különválasztja *Blount*ot az árnyékától (szerep véleményünk szerint valamivel talán egyszerűbb lett volna a ketrecel cselekedni valami destruktív, de hát ő tudja...). Az árnyék igen humoros dolog: nála vannak *Blount* cuccai, cselekedhet, és beszélgethet mások árnyékával. *Colossus*-é pl. azt mondja, hogy a gazdi allergiás a pollenekre, a roboté pedig azt, hogy az eredeti az érkező hajókat szokta bejelenteni. A robotot majd később megjavítjuk, most fordítsuk figyelmünket *Colossus* felé. Dobjuk rá *Bizoo*-t, és innentől most a kis izeltlábú fogjuk irányítani, a helyszín tehát *Colossus* arca. Először is nézzük meg a jobb oldali szemet. *Bizoo* egy homokszemet lát benne, de nem tudja kivenni. Kellene valami, amivel ki tudjuk támasztani a szemhéját. Irány *Colossus* fogsora, ahol az egyik fogat kinyitva (kfm) *Bizoo* egy fogpiszkálót lel.



Most már ki tudjuk támasztani a szemhéját, de még mindig nem érjük el a homokszemet. Egy érdekes tranzit megoldás következik: másszunk be a bal oldali fülbe, mire *Bizoo* sorban megjelenik a két szemben, a másodikból kidobva a homokot. A homokszemet ki kéne passzolni *Blount* árnyékának, de ez csak úgy nem megy. Viszont ha rácsimpaszkodunk az orrból kilógó szőrszállra, akkor kijön egy könnyesepp *Colossus* szeméből (kivételesen érthető okokból...), amire rádobhatjuk a homokszemet, és ez leszánkázik a fejpánt végére. A következő cseppel mi is mehetnénk utána, de ezt egy agresszív bolha úgyis megakadályozná, tehát előbb további teendőink vannak. Ha a szőrtetbe benyúló forradás eleje tájára clickelünk, akkor előbújik egy bébi-bolha. Csapjuk fejbe a fogpiszkálóval, akkor előjön a méltatlankodó bábú. Azt is csapjuk le, és aztán sorban a nővéreket, a mamát, majd a papát (gyorsnak kell lenni). Ha minden OK, akkor egy könnyeseppen utazzunk le, dobjuk ki a homokszemet, és a kép jobb felső részén visszaállhatunk az árnyék irányítására. Vegyük fel a homokszemet, és tegyük a gép fogaskerekei közé. *Oyaa* ismét varázsoljon a hajós képre, erre *Colossus* ismét elindítja a gépet, ami szépen szétesik, és az árnyék megkapja a fogaskereket. Most pedig javítsuk meg a robotot: a késsel távolítsuk el a fedőlapot a mellén, majd tegyük bele a fogaskereket. A robot egy darabig vadul üvöltözik, majd ismét kiakad, de a nyitott szájában van valami. Egy pollen...

(***** * * * * *) A pollen dobjuk *Colossus*-ra, és ismét álljunk át a méh irányítására. Vegyük fel a pollent a következő módon: álljunk *Colossus* orrára, majd amikor elszállunk, menjünk vissza, és az orrpiszkálás következtében felrepülünk a fejpántra, most már miénk a cucc. Most bele kéne tenni a pollent *Colossus* orrlyukába, de onnan kiesik. Rögztésként a fogpiszkáló fog funkcionálni, de akkor meg nem tudjuk az orrlyukába tenni a pollent. Megoldás a jobb oldali fül. Ugyan nem fér bele a pollen, de ott marad, és ha *Colossus* ruhájának hajtokáján ugrálunk, akkor a kis rovar beleszáll a fülbe, maga előtt tova a kis szemcsét. Miután minden a helyére került, *Bizoo* segítségért kiált, mert *Colossus* mindjárt túszent, de nincs segítség. *Colossus* agyontúszentti magát, aztán a következő kepen *Blount*ot látjuk, amint éppen *Xina* királynővel készít interjút, de hirtelen besüt a hold az ablakon, és szegény hősünk ismét farkassá változik...

Minden várakozásunk ellenére *Xina* egyáltalán nem ijed meg. Beszélgetési kísérletekre megtámad a testőre. *Blount* közli, hogy meg fogja útni a kis potatlan fickót. És tényleg: amikor a testőr (Több, mint testőr [x]) a sikeres lövés után röhög, fejbe lehet vágni a kalapáccsal. El is ejti a pisztolyt, amit magunkhoz veszünk. *Xina* nem sok értelmeset mond, viszont amikor közli, hogy szívesen látná, amint *Colossus* szétlapit minket egy sziklával, *Blount* a szimpátiától fűtve (a szadisták összetartanak, vagy ilyesm) megcsókolja ő királyi felségét, a jósnő pedig a felségseítés láttán eltakarja a szemét, így felmarhatjuk a varázspálcát, amit eddig az öreglány nem adott oda. *Fulbert* másszon fel a gyertyatartóra, és ezzel le is veri a gyertyát, amit *Blount* begyűjt. Ha újra felmászna, akkor leüti a játék koponyáját, viszont *Blount* szerint ennek megszerzéséhez valami éles tárgy kellene. Hagyjuk ezt békén, a jobb oldali ajtón át ránduljunk át a bal felső sarokba. *Blount* álljon az oszlop bal oldalára, *Fulbert* pedig másszon fel rá (az oszlopra, nem pedig *Blount*ra...). A kigyó sikeresen lever egy szemüveget, amit *Blount* megpróbál elkapni, de nem igazán sikerül neki, csak ugrál a pápaszem ide-oda a kezei között. Mivel előbb-utóbb úgyis leejtené, *Fulbert*nek kell elkapnia: menjen vissza az ajtón, és álljon a forrástól jobbra lévő sarokba. Ha minden OK, akkor miénk a szemüveg, amivel megszereshetjük a hagymát (eddig farkasunk mindig heveny sírásba kezdett tőle). Most újabb hülye trükk jön: *Fulbert* menjen (csúszson) a tányérba, *Blount* pedig vizsgálja meg a zöldsegeket. Aktív hüsevő lévén undorában nagyot oda is vág, természetesen a tányér kapja a felet, így *Fulbert* nekirepül a csillárnak, ami elkezd lengeni. Most már *Blount*tal felugorhatunk a másik csillárra, és így eljutunk a fenti fazék mellé. Vegyük fel a köményt, és a fedőt felemelve beszéljünk a szakáccsal. A szakács szeretne bosszút állni a királynő macskáján (*Deathwish 5?*) — ehhez majd hozzásegítjük... Most már nincs más dolgunk, mint hogy átjussunk *Boddo*hoz (igenigen, a régi ismerős). Ez úgy történik, hogy bele tesszük a gyertyát valamelyik gyertyatartóba, és a megjelenő árnyék mond egy mondatrészletet. A helyes sorrend: középső, bal, jobb. A forrás szája így nyagra nyílik, és távozhatunk rajta keresztül (előtte hősünk még játszik egy „fej vagy írás”-t...).



Bodd király szívesen ad interjút egy ilyen különleges riporternak, mint *Blount*-farkas, de hirtelen eltűnik a hold, és hősünk újra átváltozik. *Bodd* pedig felismeri régi „jövőjét”. Kezdődik tehát azzal a pálya, hogy nem mehetünk semerre, mert *Bodd* meg határozatlan a sorsunk felől. Logikus módon adjuk neki a kezét, aminek nagyon örül, mert meg tudja vele majd fegyelmelni rosszcsont gyermekét. Azaz szabadok vagyunk. Beszéljünk a kölyökkel, aki nagyon aranyos, majd a fejünkre dob egy követ... Adjuk neki a pisztolyt, akkor nyugton marad. Nézzük most a mellettünk lévő aluszékony őrt. Ismét logikus módon adjuk neki a köményt, amitől teljesen éber lesz, a geregye pedig úgy fog kinézni, mint amire egy kigyó fel tud mászni. *Fulbert* tegyen is így, persze meglöki a csillárt, *Blount* pedig a már ismert módon ugorjon fel a másikra (velünk már előfordult, hogy elsőre nem jött neki össze...). Így beszélhetünk *Wynnona*-pillangóval. *Bodd* megígéri, hogy ha visszaszerezzük az őse koponyáját *Xina*-tól, akkor elengedi a rovat. Szükségünk lesz még a másik őrt baltájára, amit úgy szerezhethünk meg, hogy eszünk a hagymából, és beszéljünk az őrről (vagyis **USE ONION ON MAN**). Szegény kissé besárgul, a balta pedig a miénk. Már csak a visszajutás van hátra: a módszer ugyanaz, csak most eloltani kell a gyertyákat. A sorrend: középső, jobb, bal. További problem, hogy *Blount* nem mer visszamenni. Módszer: pénztel-dobás (**USE COIN ON MOUTH**).

Most mindenki boldogul rohanna leszedni a koponyát. A probléma mindössze annyi, hogy *Fulbert* nem hajlandó felmászni... Most fogunk segíteni a szakács: menjünk fel a már ismert módon, és dobjuk be neki a fejszét. Most bújunk be farkasunkkal a kandallóba, és amikor kezdenek előbújni az udvaroncok, *Fulbert* másszon fel a gyertyatartóra, és lökje le a koponyát. Ha jó volt az időzítés, akkor a szakács a trón mögött lévő macskához hozzávágja a baltát, és átvágja a koponyát tartó kötelet. Boldogan rohanhatunk vissza *Boddo*hoz, aki a koponya átvétele után közli, hogy csak akkor engedni el *Wynnona*-t, ha visszatérünk a labirintusból az ő bajnokaként. Anyuká... Fordítsuk most figyelmünket a papucs felé (a királynő őse, és *Xina* szeretné viszontlátni). A trón mellett van egy *Bulfoon* nevű izé (hehehehe...). *Blount* szerint igen ügyes fickó. Adjuk neki a varázspálcát, majd vegyünk fel egy tányért a bal alsó sarokban, de még ne adjuk oda! A papucstól balra le van egy kis lyuk, ami tele van csótányokkal, ha *Fulbert* ide bekukkant, akkor ki is dob egyet *Bodd* trónjára, amit a király vadul csepelni kezd a papucssal. Most adjuk oda a *Bulfoon*nak a tányért, amit elkezd egyensúlyozni, a kölyök erre odaló a pisztolyból, és ha szerencsénk van, eltalálja a papucst is. Vegyük fel a lábbelit, és irány *Xina*, aki hálásan közli, hogy ha visszatérünk a labirintusból az ő bajnokaként, akkor a jósnője visszaváltoztatja *Wynnona*-t goblinná...



Nos, akkor indulhatunk a próbán rögtön kétféle színben. Ezt *Blount* igen érdekesen adja elő: először be megy goblini alakban, majd farkassá változik, kijön és újra be megy. Hmmm... A próba igen érdekesen kezdődik: meg kell nyernünk egy sakk(szerű)-játszmát, de előbb meg kell szerezni, illetve meg kell al-

kotni a figurákat. Rögton menjüni is át a másik helyszínre a jobb felső sarokban. Ezen a helyen van egy holdfényes tájkép, tehát Hősünk ismét farkas-formátumban van jelen. Elsősorban gyűjtjük össze az ecsetet, majd vizsgáljuk meg a számokat tartalmazó papírt. *Blount* szerint a tinta még nedves, meg lehetne szerezni valahogy. Ez egy kissé radikális módon fog lezajlani: a hűsleges *Fulbert* beleegyez a *Blount* felett lévő porba, *Blount*nak pedig meg kell szagolnia a lehulló port. Az eredmény természetesen egy óriási tüszentes, és ettől lerepülnek a számjegyek a papírról (hát igen...). A 9-est „foglyul ejti” egy pók, 8-as pedig nem is volt, egyelőre tehát gyűjtjük be a számjegyeket nullától hétig, valamint a lovacska-t a pók mellől. Olvassuk el a felső kép előtti könyvet — a testek harmonikus formájáról ír, valamint van benne egy kréta. A bal oldalon lévő szobrászkönyv úteszmódszereket tárgyal, és egy körzővel találunk benne. Beszélhetünk a képpel is, bár nem fontos. Akkor most megszerezzük a hiányzó két számjegyet: a körzővel 8-ast rajzolunk az alsó üres papírra, a pókot pedig eljlesztjük. A pókot úgy tudjuk megijeszteni, hogy *Blount-farkas* visszavátozik *Blount*tá, ez akkor következik be, ha valami eltakarja a holdat. Ez a valami *Fulbert* lesz. Alljunk tehát farkasunkkal a pók mellé, *Fulbert* pedig menjen a holdas képhez, a farkas átvátozik, a pók megrémül (*Blount* furcsállja is, hogy mostanában ő ijesztgeti a pókokat, nem pedig fordítva...), mi pedig megszerezhetjük a 9-est. Most dobáljuk be a számokat a tintatartóba a 0 kivételével, és mártjuk bele az ecsetet — most már van tintánk. Itt az ideje, hogy foglalkozzunk a könyvvel: kezdjük el olvasgatni. Az első mese egy ljaszról szól, aki a sherwoodi erdőben élt (nocsak!). A fa odvára clickelve beszélhetünk is vele, de azt mondja, hogy nem mer kijönni, mert nincsenek nyílvevesszői. Ezen lehet segíteni: ugráljunk 3-szor a bal oldalt lévő geometriakönyvön, mire a kis nyílbrák lepotyognak (ühüm), ezeket dobjuk be az ljasznak, és máris magunkkal vihetjük. Lapozzunk a könyvben (a jobb alsó sarkában van egy Right Corner nevű objektum). A második mese egy hős lovagról szól. A lovagot is kihívhatjuk, de nem halljuk, amit mond, mert messze van. Akkor rajzoljunk neki ösvényt a szöveg alá a tintával. Most meg az lenne a baja, hogy egy csatában elvesztette a lovát, úgyhogy ahogy kijön, adjuk neki a pacit, és máris minden rendben, vihetjük magunkkal. A harmadik mese egy ifjú hölgyről szól, aki várja álmai herceget. Gyantjuk, hogy nem *Blount* az illető (aki nem hiszi, az csak szóljon be a csajnak). Rajzoljunk inkább a hölgynek egy udvarlót, aki ékes énekszóval igyekszik felhívni magára a figyelmet, nem sok sikerrel (össz. egy kis vizet kap a nyakába, ami egy tintafurának ugyebár nem túl egészséges). Azért rajzoljuk le még egyszer. A figura most már állhatatosabb, már egy mandolinon kíséri selymes énekét. Az eredmény persze ugyanaz, de mi a locsolás után megszerezhetjük a mandolint. A negyedik mese egy királyfiról szól, akit kis-korában elraboltak, mindenféle trauma érte, aztán visszautasította a trónt azért, hogy újságíró lehessen. *Blount*nak nagyon ismerős a történet... Na, akkor ennyit mára a mesékből. Menjünk a favonalzóhoz, és... hoppszal *Blount*ra erősen demoralizáló hatással van a hirtelen megjelenő pók, így egy fiókban rejtőzik el (aztán elnézett kér és előjön). A pókkal kapcsolatban ismét *Fulbert* fog segíteni: megrázza a hálóját, és amíg a pók rá figyel, *Blount* átállsól. Nos, tehát a baltával vágjuk össze a vonalzót, és vegyünk fel egy darab fát. Menjünk a felső képhez, és vizsgáljuk meg a kocsi. Hiányzik egy kereke, amit az érmével pótolhatunk (micsoda multítask cucc ez is...). Most már csak rajzolnunk kell valamit, ami időbb húzza a szekeret. A tintával *Blount* rajzol is egy ökröt (vagy mit), és így a kocsirol sze-


rezhetünk márványtömböt. Ennyit arról a helyről, mehetünk vissza a másik helyszínre.

Ezen a helyen az alkimista műhelyéhez hasonlóan ismét a kezekkel kell ügyködnünk. Amint az látható, a *Lovag* és az *ljasz* már megjelentek a táblán, le kell még gyártanunk a *Szeretőt* és a *Gyilkost*. A *Szerető* fából készül (hmmmm...), a kretával be kell rajzolni a körvonalakat, a *Gyilkos* pedig márványból, itt a körzővel kell megjelölni az ütesi pontot. A jobb kéz vegye fel a kalapácsot, a bal kéz pedig először a normál, majd a favesőt, és a jobb kéz mindkét esetben üssön az aktuális véső nyelére. Így elkészülnek a figurák, már csak festeni kell őket. Mártuk bele mindkettőt a festékbe, majd végül az utolsó simításokat végezzük el a tintával. Vegyük kézbe a figurákat, erre felkerülnek a táblára, és a táblára clickelve kezdődhet a játék.

A szabályok a következők: a négy figuránk közül bármelyikkel bármikor léphetünk, a következők szerint:

- A *Szerető* és a *Gyilkos* egy pozíciót léphet bármelyik irányba (átlósan is)
- Az *ljasz* csak a zöld mezőkön mozoghat
- A *Lovag* L-alakban léphet (mint a sakkban), de nem léphet a kígyós mezőkre.

A feladatunk az lesz, hogy a négy védőfigurát kiirtsuk, a *Gyilkos* ölje meg a Királyt, a *Szerető* pedig lépjen be a Toronyba. Az *ljasz*sal kezdünk. Először lépünk a középső zöld mezők közül a felsőre (ekkor leoldali a várfalról a kulcsot), majd a jobb oldali zöld mezőkre sorban (ekkor leoldali a két *Lándzsást*), végül vonjuk vissza a középső zöld mezők közül az alsóra. Ezután a *Gyilkossal* menjünk annak a *Lándzsásnak* a helyére, aki után egy kar maradt, és a *Gyilkos* megnyomja a kart — a *Hóhér* eltűnik a süllyesztőben. Marad utána egy balta — ezzel fogjuk majd a *Királyt* lerendezni. A *Lovag*gal menjünk a *Király* melletti bal oldali mezőre. Megjelenik a *Király* egyik testőre, majd rövid harc után elenyészik. Minden kész egy hatásos felségcséréshez: a *Gyilkos* lépjen a *Király* mellé (a baltához). Öfelsége kilép jobbra, de az *ljasz* visszazavarja. Balra nem tud lépni a *Lovag* miatt, így a *Gyilkos* szépen felszeleteli a *Király* urat. Hátra van még a *Gardedám*. Ő komolyabb probléma, szükségünk lesz egy külső segítőre is. Vizsgáljuk meg a malacot. A kezek szerint egyszerű persely lenne belőle, ha lenne rajta nyílás, és meg kellene próbálkozni a dologgal. Nos, elég sajátosan fogunk próbálkozni: zsonglorködni fogunk. Az úgy megy, hogy az egyik kéz felvesz egy labdát, majd rögton a másik is, és ezután majd bevonják a harmadik labdát is a játékba. Ha a jobb kéz kezdte, akkor a végén az egyiket elejtik, ami kissé megviseli a malacot. Ha beledobjuk az így kreált perselybe a pénzt, akkor kijön *Othello*, régi ismerősünk, és ha beszélünk vele, akkor közli, hogy zenére vágyik. Ezen ne múljon: a bal kéz fogja meg a nagy mandolint, a jobb kéz pedig játsszon rajta. Ez nagyon tetszik *Othello*nak, csak éppen mi nem jutunk vele semmire. Ha viszont a jobb kéz fogja a mandolint, és a bal játszik, akkor *Othello* teljesen megvadul a hamis zenétől, és vérszomjas patkányává válik. Vegyük fel, és tegyük a táblára a *Gardedámmal* szemben. A *Gardedám* halálra rémül (leütve), *Othello* pedig meglóg. A *Szerető* viszont végre odaléphet a *Gardedám* helyére. Adjuk a kezébe a kis mandolint. A rögtonzótt szerenádn hatására kijön a királylány (természetesen kiköpött *Wynnona*), és némi perulás után beinvitalja a *Szeretőt*. Lépünk vele a kulcsos mezőre — belépése után természetesen óriási kexjelenet következik, és teljesítettük a pályát.



Ismét különös körülmények közé sikerült csöppennünk: *Blount*tól különvált a tükörképe, és pillanatszerűen önállóan cselekszik. Először is vegyük fel a tojást, és dobjuk be az *Idő Tükrébe*, mire visszakapunk egy kicsirkét. Az illető kicsirkét inzertáljuk a *Kövértő Tükörbe*, majd adjuk be az alsó lyukon, hogy a tükörkép kivehesse. A kicsirkét tegyük az óraállító lyukak közül a felsőbe, és beállítja a nagymutatót a 12-esre. Most dobjuk kétszer a *Soványító Tükörbe*, és adjuk vissza *Blount*nak. *Blount* dobja a kismutató-állítóba, mire a kismutató is beáll 12-re, és az óra aktívan ébreszteni kezd, a démon fel is ébred. A demont szét kellene szednünk (a *Csúnyaság Itala* kell belőle), de erre még a fejseje sem alkalmas, ez majd később következik. *Kövértő* a kicsirkét normális méretre, és dobjuk újra az *Idő Tükrébe*, vissza már egy tyúk jön. Hízlaljuk fel, és most már vátozhatunk jobb felé. A másik pályán némi huzavona után szétváltik egymástól *Blount* és *Blount-farkas*, most majd együtt kell „alkotniuk”. A *Farkas* menjen a felső részre az *Emlékezés Ablak*ához, és törje be a gombot védő üveget, *Blount* pedig nyomogassa a gombot addig, amíg az *Emlékezés Ablak*ában *Colossus* meg nem jelenik. A *Farkas* üsse pofán a képet, mire kiesik a szeméből a már ismert homokszem, ezt *Blount* vegye fel. Most fordítsuk figyelemünket az ideges jármű felé. Ha beszáll valaki, akkor a jármű elindul, majd a pálya végén bekövetkező hirtelen fékezés után az utas elszáll, és hatalmasat esik pofára. A három pálya közül a kapcsolóval lehet választani, de azt csak a *Farkas* kezelheti. Állítsuk a kapcsolót a jobb oldali állásba, és zúduljunk alá mindkét hőssel. A *Farkas* ugorjon bele a *Vízilók Tavába* (*Blount* nem olyan hülye, hogy ezt megtegye...), mire egy csomó hatalmas szem kerül elő. *Blount* dobja az egyikbe a homokszemet, mire az könnyezni kezd (felfelé...), és amikor a halat tartalmazó kőncsepp megáll a levegőben, a *Farkas* utazzon le újra, jó időzítés esetén a hal kiszabadul. Most majd nem árt igyekezni: a *Farkas* kapcsolja át a sint középső állásba, és zúgjon le. A hal elviszi az eddig elérhetetlen bal felső sarokba, ahol egy sárkányhívó sip van. *Farkas*unk beleüt egyet, majd vátozik a kúton keresztül. Az ajtón keresztül visszajutunk a kapcsolóhoz. Csináljuk végig a halas procedúrát még egyszer, de most a végén ne a *Farkas* ujjon a kocsiba, hanem *Blount*, és így végre miénk a sip. Most menjünk a jobb oldalon lévő cseréphez, és növezzük meg a növényt a *Növixirrel*. Ez a növény ismét hosszúra nő, tehát küldjük fel rajta *Fulbert*t, aki megnyomja az ott talált gombot, és ennek hatására egy platform jelenik meg az ablak előtt. Menjünk a platformra, és fújjunk ki az ablakon a sárkánysípval. Meg is jelenik egy apró sárkány, és leszáll a kapu elé. Növezzük meg a *Növixirrel*, aztán használjuk a sipot a *Szerénység Kapuján*, mire a sárkány megszűnteti a behatolási akadályt. Fesleges rohanni, a láda kulcsa is kell... Menjünk az *Almok Tavacsakájához* (az ajtón keresztül), és fújjunk bele a sípval. Az agresszív hajlamú sárkány felszárítja a tavat, mi pedig megkapjuk a kulcsot. Nyissuk ki a ládát, és vegyük fel a Szépség Italt. Most *Blount* ujjon fel a sárkány hátára, a sárkány felszállítja a magokhoz. Hősünk szerint a magokat szét kellene válogatni —

most jön jól a tyúk (ha a madár nem lenne kővér, akkor most nem lenne elég éhes a munkához). A derek szárnyas jól szétválogatja a magokat: csak egyetlen egy szem marad, az **Ostobaság Magja**. Menjünk vissza a tükrös pályára, és tessük meg a **Magot** a démonnal, mire az szétrobban (természetesen...), és nem marad belőle más, csak a **Csúnyaság Itala**. Ezt vegye fel a tükörkép, és menjen a bal szélső tükrőhöz: Meg is változik (**Bodára** hasonlít). Most **Blaunt** használja a **Szépség Italát** a tükrő alsó részén. Ő is átváltozik (tisztá Elvis...), és végre mindketten (???) távoznak.



Az utolsó helyszínen mindössze annyi a

dolgnak, hogy kibékiúsítsuk az isteni erők jó és gonosz oldalát. Csekélység. A pálya rögtön azzal kezdődik, hogy **Fulbert** meg-lóg egy ottani növényen elhelyezkedő nő-nemű kigyóval, így itt minden marad ránk. Először is beszéljünk az istenség jó felével. Amit mond, az nem érdekes, de leesik a fején lévő **Időfonal**, amit mi begyűjtünk. Most ismét rombolósi jön: a kalapáccsal a jobboldali téglafalat, a fejszével a baloldali kerítést verjük szét. Nyomjuk meg a baloldali csengőt, és ahogy tudunk, rohanjunk a jobboldalihoz, aztán nyomjuk meg azt is. Két kéz kerül elő, akik kihúzzák a dugót a **Keserőség Forrásából**. Alljunk a láncra, amikor a kezek visszaengedik, mi felszálunk, és leverjük az istenségnél lévő kottát. Namármost, el kellene érni, hogy a két muzsikós játssa a dallamot, de csak egy kottánk van. Mivel a **Keserőség Forrásának** állítólag szétválasztó ereje van, dobjuk bele a kottát. Most hívjuk elő újra a kezeket (előszőr a baloldalt), és amikor kihúzzák a dugót, ugorjunk a medencébe, és miénk a két kotta. A pirosat rakjuk a dekadens ördög kottatartójára, a másikat pedig a bukott angyal kottatartójára. Most jön a nagy futás! Az ördögnek energia kell, üssünk a kala-

páccsal a felhőre, az angyalnak pedig biztatás, dobjuk az érmét a földön heverő glóriájába (??). A két hangjegy most már együtt van, dobjuk rájuk az **Időfonalat**, és végül hívjuk ki újra a kezeket, akik meg is kötik a madzagot. Ezzel készen lennénk: a probléma megoldva, **Xina** és **Bodd** összeházasodik. **Blauntról** kiderül, hogy a király fia, mindenki boldog stb. (az endsequenceben mindez részletezve van, aki kíváncsi rá, az nézze meg), egyszóval megnyertük a játékot. Huhhhhhhh...

Mi úgy éreztük, hogy amitől a második rész után tartottunk, az nem következett be: a harmadik rész kitűnő. A játékmenet hosszú és nehéz, de nem lehetetlen végigjutni (miután az első négy pályán gondos kezek elhasználták a jokereket, az install-diskek pedig elkallódtak, végig segítség nélkül játszottunk). A grafika fejlődése is nagyot dob a színvonalon — már csak azt várjuk, mikor jelenik meg egy SVGA **Gobli(i!!!)ns** epizód. Végül is nem lehetetlen, az 1. rész közel 2 mega, a 2. közel 4, az 3. meg vagy 8, eszerint a 4. rész 16 megás lehet, amibe már belefért némi SVGA...

● Bryan

DARK SUN


II. RÉSZ



Ott voltunk, hogy **Tojakacel** megalapítása (Ez aztán a kezdés — **CoVboy**). A hosszadalmas helymegválasztás után **Diminay** neki is állt, hogy megássa a falu kútját. Nagyon jól sikeredett a dolog, mert egy kis furcaságon kívül mindmáig elegendő víz jött (a furcaságról lejjebb, a mellékküldetéseknél). Az alapítók közt volt még **Garya** atya is (direkt kihagyjuk már a **Galya** atya pont,

annnyira elcsépett), aki a mellékquestekben van fontos szerepben (lásd ott). Beszélhetünk vele **Chahl**-ról, mint majdnem mindenki a városban; nem muszáj. Folytatva az előzőt, siessünk a központba, ahol sok ember beszélget **Chahl**, a mul főnök, egy ember, aki sokszor eléggé lehurrogja szegény mult, aztán még néhány töltelék. A dráji támadás tervét nem sokan hiszik el a faluban, **Chahl** viszont igen.

Megkér minket, hogy a többi faluval lépünk szövetségbe. Addig is kapunk szállást a faluban, minden cucc abban a házban a miénk. Megnézhetjük lakhelyünket, van benne **REST**, meg egy kupacban igen jó varázsdolgok. **Chahl** háza a falu jobb felső részén van, ugorjunk be. Az egyik sarokba döntve pár gyíkcsót csodálhatunk meg: mindegyik jócskán meghaladja a 10 lábat. **Chahl** el is



mondja, honnan kapta őket, csak előbb váltsunk valamilyen megnyerőbb karakterre, aki meg tudja győzni a mult a téma érdekességéről. Egy óriástól kapta szuvenirként, amikor is az egyiket párbajban legyőzte és rábeszélte, hogy átvigye egy SEA OF SILT-en (tudniillik az óriások sok olyan útvonalról tudnak, ahol ők, óriások még kilógnak a porból, míg más lények már elsüllyedtek volna). A győzelem előtt azonban az óriás se pihent, szépen kitranszírta az arcát, aminek a sebhelyét még ma is látni Chahl-on, Katurá-t, a kislányt vagy fiút, akit megmentett saját gyermekeként szereti, ám örömebe mindig vegyül keserűség is: tudja, neki SOHA nem lehet gyereke, mert ő mul (mellesleg azért sem, mert férfi, de ez lehet, hogy sok ember nem zavar, lásd „Brian élete”, nem „Bryan élete” — Bocs). Milyen megható... Bizik abban, hogy segítünk a falun, ahogy a tanácsban is megbeszéljük.

A helyi kovácson kívül még egy fontos személy van, a Látnok. Ezt a félszerzetet a sivatagban találták eszméletlenül, ébredése után pedig rébuszokban egy közelgő támadásról beszélt, és az egész folyamatot ő indította el (alátámasztásképpen a draji katonai szervezkedés hírei). A kunyhójában nem sok hasznosat tudunk meg, de ott is van egy-két tárgy (pl. Llod botja), amiért érdemes benézni. Használjuk azt a botot! Egy kigyófej-szerűség megszólal a bot végén: kakukki! kakukki! kakukki, majd visszamegy, és hamarosan egy másik fej kezd el beszélni, amiben elmondja, hogy a néhai Llod hatalmának csak egy ici-pici megtestesítője. Utazásra lehet használni, az ősi obeliszkben elrejtett drágakövek között tud minket akárhányszor teleportálni. Manapság ezeknek az obeliszkeknek a célját csak kevesen tudják, így legtöbbször a belsejükből elrabolták az ökölnyi drágaköveket, hogy valamelyik kereskedőnek eladhassák, de ha visszatesszük beléjük az odavaló követ, bármikor elteleportál szívesen.

Megjegyzés: mire mi is megtudtuk, hogy mire valók az obeliszkok, mi is eladtuk már a hatalmas gemeket egyes kereskedőknek, de az bizonyos, hogy ez a mód elég kényelmes, jól lehet vele teleportálni a falvak közt. Akkor most hagyjuk magára a falut.

5) HELYSZÍN

Amikor ideérünk, kellemes meglepetés ér bennünket: nicsak, egy ismerős! Hát nem ő volt az, aki mindig betrombitálta a követke-

ző vadállatokat az arénában! Nosza, szorongassuk meg egy kicsit, először csak szóban, majd írásban, végül tetteleg. Amíg szóban szorongatjuk, elárulja, hogy ha elmehet, elmondja, hol is van egy kincs. Azt tanácsolja, ássunk a sárkány szeme alatt! Ez alatt a földre festett sárkány szeme alatti helyet értsük, ami a 17-es helyszínen van. Most már nyugodt lélekkel leüthetjük, bár pár óra is ránkrohan. Húzzuk le az ujjairól a gyűrűket, jó pénzért bármelyiket el lehet adni, meg van egy tekerese is, jó lesz valamelyik mágusnak.

A mocsaras, déli rész egy oázis, tele pillangókkal (tyri lepke). A mellékquestekben van szerepük, varázslatkomponensként lehet őket szedni Notaku-nak, ad egyért 300 chips-et, aminek gyaníthatólag az eredeti neve a bits lenne, azaz kerámiapénz-darabka, amolyan fillér. A nyilvessző-ikon se githet egy lepke leütésében, de amint az első megöljük, hirtelen az oázis druidája, egy *thn-kreen* pattan elő teleport-varázslata mögül. Megfedd minket. Megesik rajtuk a szíve és a markunkba nyom egy adag szárnyat, amit nemrég szedett össze a mostanában elhunyt lepkéktől. Am ha legközelebb is elpusztítjuk valamelyik állatát, akkor ki fogja tekerni a nyakunkat. OK, addig is vizslát!

6) HELYSZÍN

Ez a joker (sajnos annak idején kimaradt a számozásból, és nagy keveredés lenne a jegyzetek miatt, ha újraszámoznánk). Ide mindenki gondoljon, amit akar.

7) HELYSZÍN

Valami keveredést csinálhattunk, mert ha a hármasról nyugatra indulunk, akkor itt fogunk kikötni. Az első pillanatokban fel fog tűnni, hogy a talaj fekete, itt-ott piros mintákkal. Az egész hely bazaltalapszatra épült, és ha van tűzpap a csapatban, most bizonyára lelkes sikítások közt a legközelebbi lángcsóvába rohan, hogy ott öblögethessen. Hidakkal hidalták át a lávafolyamokat, és minden egyes tufakupac mögül 3-4 kisebb tüzelemmentől vigyorgó vissza. A kisebb elementálok (eddigre már valószínűleg a mi papunk is tud pár ilyet idézni) 2-4 HD-sak és már +1-es fegyverrel is leüthetők. Sebzésük is messze gyengébb, mint nagytüstvérüknek. A nagytüstvérnek is van

nagytüstvére, őt úgy hívják, hogy nagyobb elementál, velük itt nem lesz gond (ami nem is baj). Azokat már 10, 14 vagy 18 HD-val tömték tele, elég hatalmasak, pl. csak +3 fegyver (v. ba) sebzí, de a defiler mágiát nem szereti, satöbbi. A kép déli részén egy tábor roncsain kívül egy szoborpár is feltűnhet. A szobrok közelében egy RANGER van, aki nem az a kedves fajta, mert azonnal a szülőnkbe küld vissza minket. A továbbiakkal kapcsolatban két lehetőség van:

- 1) Valamilyen koldustorma pali is van a térképen, ő a keleti oldal szélén;
- 2) Nincs ott senki. Ha van, menjünk hozzá. Nagyokat panaszkodik, miszerint az ott lent egy gonosz bandita és elűzte remetelekából, majd tüzelemeket engedett ki, hogy elpusztítsák őt. Segítőgünkért esedezik, ússuk le azt a déli banditát. Haha. A gép nagyon fufangos, mert azért kiírta a déli figuránál, hogy RANGER meg x. szintű. Persze miért is nem lehetne egy rangerből bandita? Van egy tipp. Azért fussunk oda, faggassuk egy kicsit, mert így már van témánk. A ranger viszont azt állítja, hogy a remete a defiler, és erről a helyről ő idézett elemeket, és mikor elverték otthonról, tüzelemmentálokkal akarta széjjeljegetni az egész bagázst. A keleti figurát megkérdezve ő ezt is tagadja, se-baj, egy nagy-nagy csapás megold minden gondot (készülünk fel arra, hogy elementálok is fognak neki segíteni, de azok nem a mini verziók). És birtokukba is kerül egy csodálatos kincs: **NECKLACE OF FIREBALL**. Tartogassuk még a játék végcsatáira, mert akkor ha valami, akkor ez nyerheti meg nekünk a csatát. Sok-sok töföt van benne, és a tűzgolyók mindegyike erős.

23) HELYSZÍN

A hetes folytatása napnyugatra. Itt már valóban nem tudunk semmit sem kezdeni. A nyugati részén van ugyan egy kráter, körötte sok kis gejzírrel, de ezzel megállt a tudomány.

8) HELYSZÍN

Amikor először jövünk ide, ne a nyugat-keleti irányból tegyük (10-es helyszínről), mert akkor szépen letámadhatnak váratlanul.


Az északnyugati negyedben valamit/valakit csontkerítéssel óvnak. Rabszolgák. Induljunk el magabiztosan az órok felé, majd kérdzünk be a főnökükhöz, aki éppen egy eiffel biznisszel. Ajánlott nyitás: **FIREBALL** az effre. A harc lehet, hogy nehéz lesz, de megéri egy két kelendő áru miatt (pl. rabszolgá). A harc elég hosszú lesz, 6. szint alatt inkább még várjunk. A tünde vezérnél egy +1-es gythka (ha eladjuk, tekintélyes summát tehetünk el érte) és nyolc +1-es varázsvessző. A rabszolgák a falvakból gyűltek össze, eresszük mindet szélnék.

9) HELYSZÍN

Távolról lehet hallani már egy főleg elfekből álló karaván zsvaját. Közelebb érve még jobban lehet hallani, de ha valaki befogja a fülét, akkor megint halkabban. Jé, ez furcsa!

Ránkrohan egy kapuőr, *Cell* névvel, majd felszólít minket, hogy azonosítsuk magunkat (**IDENTIFY**). Tegyük meg, mert elég harapósak a karavánörök. Ha megvan, továbbírnyit a karaván vezetőjéhez, de tanácsolja, hogy mindenképpen látogassunk el a jónőhöz.

A főnök panaszkodik csak, hogy annyit az áru, a vevő meg kihalófélben. Egyedül a CoV-standnál forog a tömeg, mert valamilyen ténesez pótlót árulnak. Az üzletet két csapat bandita is meg szokta rongálni, az egyikek ververnek lovagolnak, a másikkak



pedig magerák, akik csapatostól jönnek. Mellékküldetésépp el lehet vállalni mind a kettőt, cserébe ad majd tárgyakat. A küldetések megoldásairól később. A karavánban találhatunk még:

- **Tobrian** (rokona lehet a **Myth dranor-i Trobrian**-nek, tudjátok, akié a **SCALADAR**-os gyűrű meg a doboz skorpió) borral kereskedik, és ha egy kicsit sietünk, akkor pont egy fickó fog kisomfordálni az ajtaján. Nagyon kínálgatja a borát, meg kell kösölnünk. Amint beleudugjuk a zölden gőzölgő folyadékba a nyelvünket, egy nyökkenést hallunk, majd minden elsötétül. Arra ébredünk, hogy valaki rajtunk alkudik, és meg akar minket ölni, de elég pénzzel és okos beszéddel kibeszélhetjük magunkat: **MY PURSE IS HEAVY** (1000 cp-ért megváltjuk az életünket), **YOU UNDERESTIMATE ME**. És már visznek is vissza. Azazhogy vinnének, mert egy druida előkerül a semmiből (ez a druidák reggeli tornájának egy része), és őreink ellen támad vízelementáljával. Segítsünk neki, mert egyedül tuti, hogy leütik. És akkor szabadok vagyunk megint. A legjobb lenne ha ihatnánk is és nem vinnének el minket rabszolgának. Ez is megoldható, a pár sorral lejjebb lévő **Kal**-tól vegyük meg a **NECKLACE OF VENOM**-t, és ha a nyakunkba tesszük, semmitéle belső mérég nem tud majd kárt tenni bennünk. Jó lenne látni az üzér arcát, amikor visszaszólunk neki. A válasz onnan terjed, hogy „*Meg akartál mérgezni!*”, egészen addig, hogy „*Fincsi!*”. Ha rátámadnánk, akkor lőttek az egész karavánnak vagy nekünk, tehát a békát sajnos le kell nyelnünk. Hagyjuk itt a fickót.

- **Larissa**: *Cell* nővére, a Látnok kolleginája és konkurense. A hobbit (bocsánat, AD&D-ben nem is nevezik így) tanácsairól nincs valami jó véleményemmel, szerinte ő csak egy sarlatán. **Tejakecel**-ben élt ő is, de el kellett menekülnie, amikor jött az új Látnok. Akkor már érthető, miért is szereti annyira. Itt zavarosan jövődőt jósol bizonyos összegért, nem sokat fogunk a szövegéből kihámozni.

- **Kal**: Hasznos tag. Nagy mágus hírében is áll, ám annyi ellenséget szerzett magának, hatalmas emberek közül, hogy kénytelen állandóan álneven járni és varázstárgyak adásvételéből megélni. Ha eladtuk a +1-es gythkát, akkor most van elég pénz, érdemes itt elköltetni egy részét:

- **Gyümölcsök**: Már előbb kellett volna róluk írunk. **Athason** ezek töltik be a potionok szerepét. Sokfajta gyümölcs, sokfajta hatás: A **GUAVA**-n kívül mind-egyik hasznos, tartsd meg őket.

- **TALISMAN OF VENOM**: Fentebb említettük mire jó.

- **WOODEN SEEKER**: Egy +1-es varázsló.

- **Kolati köpenye**: Később lesz majd esetleg szerepe, mármint a **Dark Sun** sorozat későbbi részeiben. Segítségével észrevétlenül átmehetünk a sárkány barlangján.

- **Dapatea sisakja**: Nem tudni, mire lehet használni.

- **DREAMING EYE**: Passz.

- **Degula könnye**: *Degula* egy öreg druida volt (volt fiatal druida is, de ez csak egy legenda), és mindig a világ megmentéséért törekedett (oh, elfelejtettük mondani, hogy **Athas** halódik, egyre jobban pusztul el a civilizáció). A próféciák egyike szerint azon a napon, amikor minden varázslókirály sír, a sivatag mélyéből víz fog hömpölyögni, s ebben a könnyeknek nagy szerepe lesz... Ebben a játékban nincs szerepe.

- **SERPENT RING**: *A sárkány ereje/hatalma van benne*”, de ez lehet, hogy csak reklámszlogen.

- **NECKLACE OF CRIMSON SUN**: Erről is van egy jó sztorija, csak a tárgyat nem lehet kapni.

- **Látogatók köre**: Az északkeleti sarkban van, és egy ifjú is rohángszik arrafelé: *Katura*, *Chahl* adoptáltja. Itt lehet **REST**-elni.

10) HELYSZÍN

A képen egy ember rohan át. Ha meg akarunk állítani, piros gömbökkel tömi tele a markát és fenyegetve vicсорog. Pár pillanaton belül becsapódik az első gömb a közepünkbe, és mindjárt kék szládok rontanak nekünk. Amikor már kifogyott a gömbökből, jönnek a kockák és végül a tetraeder. A hullájáról elemelhetjük végre az üzenetet. Tartalma nem túl érdekes, egy *Kalkin gróf Pekt* vagy *Pekt* nevű templarnak küldi, és mi rólunk van benne szó. Van még a temetőnél egy másik tekercs is, és egy nagyon jó pajzs, ami mágikus voltán kívül még állandó **FIRE PROTECTION**-t is ad viselőjére.

11) HELYSZÍN

Beérésünk pillanatában egy sikoltozó félszerzet végtázik felénk, azt kiabálva, hogy azonnal huzzunk el innen, ha kedves az életünk, mert ez a hely tolis-tele van mindenféle szörnyel és állandóan jönnek újak. Ebben igazán van, és ő hamar el is tűnik. Keletebbre van egy csapat silt runner, akik éppen rabszolgákra várnak **Aran**-tól. **Aran**-nak cserébe azt a szobordarabot adnák, amit mi is keresünk **Wyrmas** kérésére, és sok-sok pénzt megtakarítunk, ha egyszerűen csatába keveredünk velük és győzünk. Eszakra is van még egy érdekes homokverem, de erről a mellék-küldetésekben. A szobordarabot meg lehet venni is, de pofátlanul sokra tartják, a harc meg egyáltalán nem nehéz.

12) HELYSZÍN

Rézbánya. Annyi a dolgunk, hogy először leütjük az egész kitermelő-bizottságot — persze a dolgozó rabszolgákat kímélve —, s így 4000 lkszp úti a markunkat, majd a megjelenő embercsapatot is, akik **Draj** felé igyekeznek, hogy beálljanak az ellenünk gyűlekező seregbe. Innen szerezhetünk be egy-két csákányt és ásót is, ha kincset akarunk ásni a sárkány szeme alatt.

16) HELYSZÍN

A kép közepén egy druida szipog. Azt mondja, hogy egy rossz defiler tévedt ide, és neki nincs sok esélye ellene, de elárulja, hol vannak kincsek, ha segítünk rajta. A defiler, aki valójában egy templár (hogy miért?) tábor vert, nem lesz nehéz megtalálni (nyugatabbra keressük a helyszínen). Az öröknél adjuk ki magunkat futárnak, s ha nálunk van még a megölt **MESSSENGER** papírosa, akkor jó, ha nincs, akkor csata. Kapunk pluszban 4000 XP-t, és a druida elmondja, hogy a 14-es helyszínen, a romok közt kincsek vannak. Erre az infóra egyébként mások is utainak.

17) HELYSZÍN

Sok érdekes dolgot lehet itt találni:

- Egy hanyattkettes vonalán rohángál valaki. Menjünk hozzá. Beszélgetni nem nagyon szeret, mert emlékeztetjük arra, hogy ő ember, és nem tud teljesen koncentrálni. Akkor fog majd szóbaállni velünk, ha példáját követve párszor végigszáguldunk a vonalon, így mi is nagyobb bölcsességre téve szert. Három teljes „kört” megtéve 500 XP-t kapunk, és **Moris**-tól már vásárolhatunk is pszionista karpereceket és egy +2-es botot.

- Porördögöt kerget egy silt runner. A hüllőt megkérdezve megtudhatjuk, hogy előző törzse túlnépesedés következtében kitepte őt, és most új telephelyet keres. A porördög a totemje, az fog neki látomást adni. A legnagyobb gondja persze az, hogy még a törzsének ő az egyetlen tagja. Szövetségest találhatunk benne, ha visszamegyünk a szomszédos tizerre, ahol a nő gyakran elmondjuk, milyen klassz partira is lelhetne **Ssovan**-ban. És házasságközvetítésünk eredménnyel is jár, **Ssovan** már vigyorog, a törzs már erős. Az embereiket sajnos sosem láthatjuk, mert mindig el vannak gyűjtögetni, amikor odaérünk. A csatlakozásról is meg lehet kérdezni, de egyenes válasza az lesz, hogy nem, mert ők nem akarnak a civilizáció dolgaiba beleszólni, az ő emberei ilyen okok miatt nem fognak harcolni. Jötték helyébe jót várj, bár az igazság az, hogy ezért cserébe nem fognak minket megtámadni az emberei. Meg kapunk egy **RING OF STEADFAST**-ot (a viselőnek ad +3 CON-t).

REKLÁM UTÁN VISSZAJÖVÜNK!

COMPUTERBOOKS

AJÁNlja

Kovácsné-Pergelné-Benkő: Mindenkinék a PC-ről (Ára: 398,- Ft)

A szerzők a számítógéppel való ismerkedés félve várt folyamatát igyekeznek megkönnyíteni. Az olvasó izeltőt kap a mindennap használt programok (szövegszerkesztő, táblázatkezelő, valamint a NORTON COMMANDER DOS keretprogram) ismertetéséből. Oktatási intézményekben tankönyvként ajánlható.

Dr. Rubiczek Gy.: PC 1x1 (Ára: 298,- Ft)

Ez egy — a kezdő felhasználóknak szóló kiadvány, gyakorlati segítséget nyújt a számítástechnikával ismerkedők részére.

Jámbor-Homoki-Werner: PC-s játékok (Ára: 299,- Ft)

A játékokkal kapcsolatos mindennapos problémák okfejtésén (tömörítés, memória, vírusvédelem) túl tippeket kapunk játékok könnyítéséhez. Ezt követően, a PC-s játékok fejlődéstörténete mellett hasznos játékleírások következnek, többek között egy részletes Sierra összefoglaló.

Kiss-Lebovitsné-Dr. Tamás-Tóth: MS-DOS 5.0 felhasználói szemmel (Ára: 495,-)

Ez a könyv nem csak azoknak ajánlható, akik már áttértek az 5-ös verzióra, azoknak is érdemes elolvasni, akik még csak fontolgatják az áttérést. A parancsokon és a szintaxison túl a memóriakezelés bemutatása sem maradt el.

Kiss-Lebovitsné-Dr. Tamás-Tóth: MS-DOS 6.0 felhasználói szemmel (Ára: 792,-) — **6.2 kiegészítéssel**

Ez a 6-os verzió TELJES leírása. Az első rész a kezdők számára hasznos, sok-sok példával. A második rész — a FUGGELEK — tartalmazza az összes felhasználói szintű információt, témakörök, ezen belül pedig ABC sorrendben csoportosítva.

Dr. Janurik: MS-DOS hibaüzenetek, 3-, 4-, 5-, 6.verzióhoz (Ára: 150,- Ft)

Gondok vannak a hibaüzenetekkel? Gond van az angol nyelvtudással? A „tenyérrny” kis füzet átsegít a problémán. Sokak számára „életmentő” lehet a gyűjtemény, amely a magyar megfelelő ismertetésén túl a hibák kiküszöbölésében is segítséget nyújt!

Kóczy A. Judit: MS DOS 5.0 és 6. kisokos (Ára: 295,- Ft)

Ez a kiadvány segítséget nyújt azoknak, akik most ismerkednek a számítógéppel, vagy ugyan már dolgoznak egy ideje vele, de néha elkélne egy kis segítség. Ezért van a KISOKOS! Azokat az információkat tartalmazza, amelyek ismerete mindenki számára javasolt, ha a gépet biztonsággal szeretné használni.

Lukács: QUICK BASIC feladatgyűjtemény (Ára: 598,- Ft)

Számtalan mintapéldájával a könyv a programozás alapjait fogja össze. Kézenfekvően a QB 4.50-re támaszkodik, hiszen ezt a PC-vel együtt az op.rendszer részeként megkapjuk. A feladatmegoldások megtalálhatók a lemez mellékletben.

Abonyi: PC hardver kézikönyv (Ára: 549,- Ft)

A könyv fő iránya az AT gépek (80286, 80386, 80486 processzor) változatainak bemutatása. Megismerkedünk a busz-rendszerekkel, az adatátviteli lehetőségekkel, megismerjük a DMA-t és a megszakítási rendszereket is. A könyvben megtalálhatjuk a forgalomban lévő videovezérlő, I/O és winchestervezérlő kártyák leírását is.

Bankó-Tóth-Varga: Programozunk Turbo Pascal nyelven (5.0, 5.5, 6.0) (Ára: 756,- Ft) — **átdolgozott, javított kiadás**

A népszerű nyelv elsajátításához nyújt a könyv és lemez melléklete segítséget. Teljes programok kidolgozásán túl megismerjük a file-kezelést, a dinamikus memóriahasználatot és a grafikus lehetőségeket is. A könyv külön hangsúlyt helyez az eljárások, függvények ill. moduláris program-építésre lehetőséget adó unitok felhasználására. Tankönyvként ajánlható.

Dr. Tamás-Horváth-Kiss-Tóth: WINDOWS 3.1 felhasználóknak (Ára: 558,- Ft)

A könyv megismerteti a Windows 3.1 rendszer használatának alapvető fogásait. Tartalmazza az alapvető fogalmak magyarázatát, a segédprogramok kezelésének részletes leírást, valamint a rendszer telepítésével és beállításával kapcsolatos tudnivalókat.

Székely-Poppe: A számítógépes grafika alapjai IBM PC-n (Ára: 811,- Ft)

A szerzők részletesen tárgyalják a gyakorlati megvalósítást. Külön súlyt kap a felhasználói interface kialakítása, a Windows rendszerek tárgyalása. A lemez melléklet demonstrációkat is tartalmaz.

218-98426

FELADÓVEVÉNY

Ft f, azaz

Ft fillérről

A befizető neve és címe

529-41853-7

számla javára

COM-WARE Kft.

A felvevőhivatal keletbélyegző

felvevő aláírása

218-98426

Az összeg rendeltetésére:

ÉRTESÍTÉS

Ft f, azaz

Ft fillérről

A befizető neve és címe

jelölő adat

529-41853-7

számla javára

COM-WARE Kft.

218-98426

ÁTUTALÁSI POSTAUTALVÁNY

Ft f, azaz

Ft fillérről

A befizető neve és címe

1910 Budapest

Rendeltetési postahivatal

529-41853-7

számla javára

Bevételi szám:

Ellenőrző szám:

keletbélyegző

Gerő-Reich: WORD for Windows 2.0 kezdőknek, haladóknak (Ára: 599,- Ft)

A könyv lépésről-lépésre követhető példákon vezeti be az olvasót a program általános, közép- és magasszintű alkalmazásába. Megismerteti a munkánkát megkönnyítő trükköket és a WinWord, ill. Windows nyújtotta széles szolgáltatási skálát is.

Gerő: Word for WINDOWS kisokos (Ára: 199,- Ft)

A spirálfüzet tartalmazza a legfontosabb információkat — menüfa, mezőutasítások, billentyűkombinációk, egérműveletek, funkcióbillentyűk, keresés, helyettesítés spec. karakterei — a legkezelhetőbb formában.

Az itt ismertetett könyvek megvásárolhatók:

COMPUTERBOOKS Kft., Budapest
XII. Tartsay V.u.12.

Postai utánvétellel megrendelhetők a lapba befűzött levelezőlap segítségével:

COM-WARE Kft., Budapest, Pf.: 363. 1519
(1114 Budapest, XI. Vásárhelyi P.u.8.)

HELIX computer

1133 Budapest, XIII. Kárpát u.7/A.
Tel. +FAX: 149-7909
PC, AMIGA, COMMODORE
ENTERPRISE, TVC
számítógépek és perifériák
javítása (1-3 nap alatt)
Tartozékok, kiegészítők árusítása

KÖZÜLETI hirdetési ajánlatunk Érvényes: 1993. szeptember 15-től

A COM-WARE Kft. a Commodore Világ hasábjain
hirdetési felületet biztosít.

Színes felületek:	
Borító belső (B/2 vagy B/3) 1/1 oldal)	40.000,-
Borító belső (B/2 vagy B/3) 1/2 oldal)	22.000,-
Borító belső (B/2 vagy B/3) 1/4 oldal)	13.000,-
Borító belső (B/2 vagy B/3) 1/8 oldal)	8.000,-
Borító belső (B/2 vagy B/3) 1/16 oldal)	5.000,-

Belső oldalak:	
1/1 oldal	30.000,-
1/2 oldal	17.000,-
1/4 oldal	10.000,-
1/8 oldal	6.000,-
1/16 oldal	4.000,-

Az árak ÁFA nélkül értendők!

A lapok belső hasznos tükrömerete: 180 x 270 mm. Az 1/4, 1/8 oldalak álló és fekvő kivitelben is megrendelhetők. Tájékoztatásként közöljük, hogy az 1/16 oldal egy lap alján mintegy 2 cm magas 18 cm széles zárt felületet jelent.

Kedvezmények:
3-szori lekötés és előre fizetés esetén 10 %,
5-szori lekötés és előre fizetés esetén 20 %,
7-szeri lekötés és előre fizetés esetén 30 %.

Járuelkos díjak:
Ha nem kész reklámanyagot kapunk, vagyis a kivitelezést nekünk kell megoldani, a hirdetési díj 10 %-át pluszban felszámítjuk.

Közületi hirdetési ügyintézés:
COM-WARE Kft., 1519 Bp. Pf.: 363
Tel. +FAX.: 153-77-84 (hétköznap 8-16h között)

P01



P02



P03



Tud...../19.....sz
A feladó (meghatalmazottja)
lelészli:.....19.....hd.....19

**OTP-betétkönyvben
jól kamatozik
a pénze!**

Kedvező feltételek
Széles választék
Biztonság



A feladónak az összeg rendeltetésére
vonakozó közleménye

Egyes lapszámok megrendelésékor
kerjük a megfelelő bekarikázni
szó

2,6,7,8,9,10 x 39 Ft
11,12,12,13 x 39 Ft
14,15,16,17,18,19 x 49 Ft
20,21,22,23,24 x 49 Ft
25 x 98 Ft
2,6-25 sorozat x 600 Ft
CoV Ft
13,14,15,16,17,18,19 x 59 Ft
20,21 x 118 Ft
22,23,24,25,26,27,28 x 74 Ft
29,30 x 148 Ft
12-30 sorozat x 900 Ft
31,32,33,34,35 x 99 Ft
36,37,38,39 x 99 Ft
Külföldi szám x 200 Ft
Evkönyv '92 x 298 Ft
Evkönyv '93/94 x 398 Ft
CoV Evk '92 + '93/94 x 647 Ft
PC-s írtások x 299 Ft
CoV 42-51. számok (119.-Fjdb.) Ft
elfűzőkkel...	x 1.190 Ft

Csak 500,- Ft alatti újságmegrendelés
esetén postai és köz. ktsz. +50,- Ft

Összesen Ft

Páma Nyomda

A rendelési postahivatal bélyegző lenyomata:

Sok kamatot akar?
Vállalkozásba kezd?
Nyerni szeretne?
Pénzre van szüksége?

HITELES
KAPCSOLAT



Folytatódik a ZZZUPERRR

CoV Póló
akcióóó!!!

Folyamatosan bővülő mintaválaszték!
M, L, XL és XXL méretben

Ára: 499,- Ft + postaköltség

Az 'S' méret forgalmazása megszűnt!

Megrendelhető utánvétellel a befűzőtt levelezőlapon

Nem kereskedelmi jellegű apróhirdetések:

Minden megkezdett 25 szó után 120,- Ft + AFA = 150,- Ft (Ebbe nem számít bele a név, cím, telefonszám, írásjelek). Nem számítjuk kereskedelmi jellegű apróhirdetésnek a valaki pl. számítógép konfigurációjától kíván megszabadulni.

Kereskedelmi jellegű hirdetések

Szavanként 28,- Ft + AFA = 35,- Ft (Ebbe nem számít bele a név, cím, telefonszám, írásjelek). Ide soroljuk azokat a hirdetéseket, amelyben pl. valaki programot kínál eladásra, vagy egyéb hardware kiegészítőket (pl. saját készítésű cartridge-eket) kínál nagy választékban. Olyan kereskedelmi hirdetést nem közlünk le, amelyben csak postafiók lett megadva. Postai úton történő kereskedelmi tevékenységek hirdetésében a postafiók mellett ogeknél a telephelyet (üzlethelyiséget), magánszemélyek, egyéni vállalkozók esetében pedig a székhelyet (vagy állandó lakcímet) is fel kell tüntetni (14/1993 IKM rendelet — a belföldi reklám- és hirdetési tevékenységről).

Egyéb szolgáltatások:

Expressz (a következő nyomdába kerülő CoV-ba biztosan bekerül): 120,- Ft + AFA = 150,- Ft
BOLD szedés (vastagított betűkkel): 50 % felár; **ITALIC** szedés (dőlt betűkkel): 50 % felár; Keret: 100 % felár
 A hirdetési díjat az impresszumban közölteknek megfelelően kérjük feladni. Ezt követően a hirdetés szövegét, az egyéb szolgáltatásokra utaló egyéb közlést, valamint az ennek megfelelő díj befizetését igazoló szelvényt (vagy annak másolatát) levélben a következő címre kérjük küldeni: COM-WARE Kft. Budapest, Pf.: 363. 1519.

64 software

- 64-es kazettások és lemezek! Program hegyek várnak itt rátok, és még mindig nálam a legolcsóbb. Válaszborítékban listát küld: **Szűcs Sándor**, Jánoshalma, Pf.: 18. 6440

C64-es játékok és felhasználói programok lemezen!!! Adás-, vétel-, csere. Felbélyegzett válaszborítékért listát küldünk. Cím: **YSOFT** (Könczöl István), Postacím: Budapest, Pf.: 229. 1701 (1195. Bp. XIX. Zrínyi u.27.)

- Eladó C64-re GEOS V2.0 rengeteg munkaprogrammal. Válaszborítékért listát. Ugyanított GEOS programok cseréje: **Pucok Pál**, Kazincbarcika, Mátyás kir. út 71. 3700., Postacím: 3700 Kazincbarcika, Pf.: 84.

- Ha C64-es vagy és mindig új és régebbi színvonalas programokat szeretnél a legolcsóbban, akkor lépj be a **THE BEST COMMODORE 64 CLUB**-ba! **Fekete Gábor**, Mátészalka, Fellegvár köz 13. 4700. Tel.: (06-44) 313-663.

- C64 kazettások! Szuper programok rendkívül olcsón! Óriási választék! Minőség, megbízhatóság! Válaszborítékért lista. Cím: **Abrahám József**, Sársáp, Annavölgy u.195. 2523

- C64 magnósok! Olcsó és vadonatúj játékok, engedélyes egységcsomagok csak nálam! Megrendelőim között május 5-én kisorsolok 2 személyt, akik 2-2 egységcsomagot nyernek! **Horváth Lajos, alias NONAME Louis**, Pápa, Vajda Péter ltp. 45. III/10. 8500. Tel.: (06-89) 324-239.

- C64 magnósok! Ezúton értesítem megrendelőimet, hogy a február 5-ü sorsolás 2 nyertese: Szabó Attila, Hódmezővásárhely és Tóth Péter, Sopron. CONGRATULATI-ONS! **Horváth Lajos, alias NONAME Louis**, Pápa, Vajda Péter ltp. 45. III/10. 8500. Tel.: (06-89) 324-239.

- C64 magnósok! WARNING! A Földön egyedülállóan széleskörű programcseré! Utántöltős programjaim száma: 300, és a '93-as játékokat is falom. Kiéptített software-hálózat. **Horváth Lajos, alias NONAME Louis**, Pápa, Vajda Péter ltp. 45. III/10. 8500. Tel.: (06-89) 324-239.

- 576-ban megjelent, egyéb C64-es programok eladása lemezen, kazettán. Lemezes programok kazettán. **Deutsch Szabolcs**, Zalakaros, Fő út 19. 8749. Tel.: (06-93) 340-481.

- 1992-es, 1993-as, 1994-es? Kazettás, utántöltős programokat keresek, csak turbós, nem gyári verzió érdekel. Cseré, vagy vétel. Más. Keresek működőképes 1551-es drive-ot. Cím: **Suvák Csaba**, Pécs, Ignác utca 14. 7625. Tel.: (06-72) 339-103.

- C64-re keresem a Future Composer V4.0 magyar nyelvű leírását. **Tömösközi Károly**, Martfű, József A. út 49. 5435

- C64 programok lemezre 80,- Ft, kazettára 5 játék 180,- Ft. Felbélyegzett válaszborítékért listát küldök. **Kiss Ernő**, Békéscsaba, Csillag u.17. 5600. Tel.: (06-66) 446-428

64 hardware

- Eladó egy C64 + floppy + egyebek, külön is. A lemezek (pl. játékokkal, 40—70 Ft-ért) Ar megegyezés szerint. Érdeklődni: **Pásztor Miklós**, Tapolca, Simon l.u.15. 8300

- Eladó egy C64 + magnó + floppy + monitor + játékok sürgősen. Ár: megegyezés szerint. Tel.: 1763-680 (**Kaulics Zoltán**).

- **VEGKIARUSÍTÁS!** Eladómn C64-es programokkal teli lemezeimet. Válaszborítékban listát küldök: **Tóth Gábor**, Debrecen, Cívus u. 2. F/3. 4032

- Eladó: C64/II. + 1541/II. floppy drive + Reuters zöld monitor + Seikosha SP-1200-as Printer + 1 db joystick. Irányár: 38.000,- Ft. Alkudni lehet! Érdeklődni a (06-27) 386-995-ös telefonszámon lehet **Petrovics Lajos**nál és **Acz András**nál.

- Eladó egy jó állapotban lévő C64/II., 6 hónapos 1541/II. floppy + magnó + joy + 15 kazetta + 41 lemez + lemeztartó + könyvek. Ár: 19.000,- Ft. **Rádler Lajos**, Fertőendred, Süttőri u.6. 9442. Tel.: (06-99) 380-725.

- C64-hez párhuzamosítás, Speeddos beépítése, cartridge-ek készítése (PAGEFOX), továbbá programok eladása (GEOS 2.0, felhasználói, játékok).— Cím: **Décsi László**, Budapest, XIX. Kistalud u.12. I/3. 1191. Tel.: 1476-289 (este 6h után)

- Eladó egy C64 + 1541 floppy + MPS-803 nyomtató + Final III. cartridge + 1 joystick + 300 lemez. Ár ajánlatokat a következő címre kérek: **Csida Péter**, Szombathely, Kistalud Sándor u.7. 9700

- Eladó egy C64 + 1541/II. floppy + magnó + 3 joy + 35 lemez + könyv. Ár megegyezés szerint. Cím: **Velk Péter**, Eger, Golya u. P/2. 3300

- Eladó jó állapotban lévő C64/II. + 1541/II. (3/4 évvel) + magnó + Action R. Mk.6. cartridge leírással + 100 lemez lemeztartóval + 34 dbn. kazetta lehetőleg egyben 35-40 ezerért. Alkudni lehet! Érdeklődni levélben: **Tűzkő László**, Dalmand, Vörösmarty u.10. 7211

- Eladó: C64 porvédővel, 1541 floppy, 111 magnóslémez játékokkal, 10 lemez felhasználói program, disk dobozok, 10 üres lemez, 2 lemez angol nyelvűlecke, hozzá audiokazetta hanganyag, magnós egység, 20 kazetta játékokkal, irodalom, 15 könyv és 5 évfolyam újság. Egyben. Ár: 21.000,- Ft. Érdeklődni: **Nagy Ferenc**, 2-714-701 Bp-i telefonszámon hétköznapiokon 9-14h-ig (munkahely).

- Eladó: C64-hez magnó + 29 kazetta 6.000,- Ft-ért. Érdeklődni: szombat, vasárnap. **Czinkóczi Attila**, Szurdokpuszói, Petőfi u.15. 3064

- Eladó: C64/II. + 1541 + 2 joystick + Profex DR 1000 magnó + 6 db. kazetta + 80 db. lemez (csak jó programokkal) + Philips Monochrome Monitor + MPS-802 nyomtató + gyorstöltő ill. gyorsmásoló cartridge 45.000,- Ft-ért, de lehet velem beszélni. **Demeter Csaba**, Nyiregyháza, Kert u. 18. 4400

- Profilváltás miatt szívesen megszabadulnék C64-es bővítőkárttyáimtól. A kártyák irányárai: 1.400,- — 4.000,- Ft. Érdeklődni: 18h-tól, **Kurilla Sándor**, Budapest, XIX. Zboró köz 12. 1192

Amiga

- Amiga és IBM programokat nagy választékban cserélek, esetleg eladok. **Ferenczy György**, Bp. Tel.: 1381-822.

- Amiga és PC programok nagy választékban eladók! Felbélyegzett borítékért listát küldünk. Érdeklődni: 17h-tól az 1488-894-es Bp-i telefonszámon, vagy **DATA-Team**, **Kurilla Sándor**, Budapest, XIX. Zboró köz 12. 1192

Amiga játék- és felhasználói programok lemezen!!! Adás-, vétel-, csere. Felbélyegzett válaszborítékért listát küldünk. Cím: **YSOFT** (Könczöl István), Postacím: Budapest, Pf.: 229. 1701 (1195. Bp. XIX. Zrínyi u.27.)

- A legújabb Amiga prg-k **MÁSOLÁSI** áron, lemezenként 40,- Ft! Válaszborítékért és lemezért listát küldök. Havonta 60 lemeznyi új program. **Báder Zoltán**, Budakalász, Pacsirta u.6. 2011

- Amiga programok nagy választékban eladók! **Sándor Attila**, Budapest, IX. Bakáts tér 2. I/6. 1092. Tel.: 2178-812

- Profilváltás miatt szívesen megszabadulnék Amiga-hoz való Action Replay Mk.II. törőkárttyáimtól (eredeti, angol). A kártya irányára: 4.800,- Ft. Érdeklődni: 18h-tól, **Kurilla Sándor**, Budapest, XIX. Zboró köz 12. 1192

Amiga-n zenemodulokat veszek és cserélek. Cserealapom kb. 500-600 modul. Főleg techno zenék érdekelnek, de bármilyen stílus jöhet. Ha nincs cseréalapod, akkor is írj bátran. Cím: **Adám Sándor**, Szolnok, Krúdy Gyula út 114.

- Amiga programok nagy választékban, olcsón eladók. Cím: **Gyurics Róbert**, Budapest, III. Csobánka tér 2., II/17. 1039. Tel.: 180-2184

- Eladó egy darab **CITIZEN 120D** interface, Amiga-hoz vagy PC-hez egyaránt használható, garanciales. Ára: 5.500,- Ft. **Báder Zoltán**, Budakalász, Pacsirta u.6. 2011

- Amiga 500 + 1 MB-os számítógép eladó V1.3/V2.0 átkapcsolhatóan (így mindenn program fut) + modulátor + joy + külső 5 1/4" drive + cca 350 db. lemez teli programokkal. Az egész csomag Amiga 1200-ra cserélhető. Cím: **Kummer Miklós**, Szombathely, Szent Imre herceg út 95. 9700. Tel.: (06-94) 323-274. 16h után.

PC

Legjobb PC programok széles választékban eladók (kedd-szerda). **Polónyi Attila**, Budapest, XX. Ady Endre utca 71. 1204.

- IBM és Amiga programokat nagy választékban cserélek, esetleg eladok. **Ferenczy György**, Bp. Tel.: 1381-822.

- PC-s programok INGYEN!!! Válaszborítékért listát küldök! Cím: Kévés János, Soltvadkert, Pf.: 8. 6230. (Zalka u.22.)

- A legújabb és a legújabb programok a **GAME-tól, felbélyegzett válaszborítékért listát és tájékoztatót küldünk. Cím: GAME (Tamás László), Budapest, XVIII. Margó T.u.180. 1186**

- IBM programok nagy választékban kedvező áron kaphatók. Cím: **Nagy Zsolt**, Budapest, III. Amfiteátrum u.30. 1031. Tel.: 173-0086.

IBM programcseré! Felhasználói és játékprogramok gazdag választéka. Válaszborítékért listát küldök. Megéri! **Perczel Zoltán**, Gyöngyös, Kócsag u.27. 3200

- IBM programok nagy választékban eladók. **Szabó Attila**, Budapest, XIV. Ond Vezér út 27. 8/35. 1144

64

CSAK MÁGNESLEMEZRE!

Kiegészítő lista 1994/I. negyedév

● ACID RUNNER - lode runner - 118 / ● ALIEN III. - akció - 1SD / ● ARGON FACTOR - szöveges - 290 / ● BARBARIEN LAND - akció - 128 / ● BLASTBALL - falbontó - 124 / ● BOMBAMAD - logikai - 137 / ● BUNDESLIGA 2. - focimanager - 123 / ● BUNDESLIGA MANAGER 2.0 - menedzser - 117 / ● BY JOE - angol szöveges - 190 / ● CAPTAIN KLOSS - akció - 172 / ● CAR WARS - ügyességi - 168 / ● CASTLE - akció - 177 / ● COLDITZ - kaland - 213 / ● CORYA - kaland - 252 / ● CYBORG 2900 - 3d akció - 136 / ● DETONATORS - ügyességi - 228 / ● DO OR DIE - ??? - 222 / ● DROID - céllövő - 111 / ● FLEX+ - TILI-TOLI - 135 / ● FRED'S BACK II. - akció - 165 / ● GHOSTDRIVER - ügyességi - 225 / ● GROD THE PIXIE - lövöldözős 113 / ● HANSE - kereskedő - 205 / ● HEAVENBOUND - ügyességi - 144 / ● HERMETIC - úrhajós - 2SD / ● HIDIHOOD - ügyességi - 147 / ● HOLIDAY COPS II. - akció - 111 / ● HOLIDAYS - német szöveges - 97 / ● HOOVER RAIDER - lövöldözős - 108 / ● INT.SPORT CHAMP. - sport - 149 / ● ISLAND OF THE DRAGONS - ügyességi - 1SD / ● KARAMALZ CUP - jéghoki - 1 SD / ● KILLING ROAD - lövöldözős - 133 / ● KNAX THE COMPUTERGAME - ügyességi - 1SD / ● LENITIVE - lövöldözős - 222 / ● LETHAL BOMBS - ügyességi - 283 / ● LIVERPOOL - foci - 173 / ● LOGIK - ládatologató - 133 / ● LUNAR JAIL - ügyességi - 117 / ● MADRAX - akció - 166 / ● MAGIC STONE - RPG - 128 / ● MATRIX - logikai - 238 / ● MAYHEM IN MONSTERLAND - ügyességi - 2SD / ● MAZER - ügyességi - 148 / ● MEGA THRUSTERBALL - lövöldözős - 330 / ● NEW JUMP - logikai - 161 / ● ORMUS SAGA II. - RPG - 3 SD / ● OSTFRIESLAND GAMES - ügyességi - 1 SD / ● PAIR OF MEMORY - memória - 147 / ● PARSEC - lövöldözős - 1SD / ● PILE UP - logikai - 220 / ● PLAY A MATCH - tenisz - 137 / ● PLIS - logikai - 141 / ● POKER THE GAME - kártya - 123 / ● PRESS SCOOP - szöveges - 150 / ● PSYCHO CHAOS - ügyességi - 444 / ● PUNICA GAME - ügyességi - 410 / ● QUADRANT - logikai - 1SD / ● QUARX - logikai - 222 / ● REEDEREI - kereskedő - 124 / ● ROBBO - mázskálós - 110 / ● SALIVA KID - ügyességi - 150 / ● SEACOMMAND - akció - 162 / ● SESAME ST. - nyomtató - 1SD / ● SHARDS - logikai - 133 / ● SHELLSHOCK - akció - 148 / ● SMASH - tenisz - 1 SD / ● SOCCER CUP 2. - menedzser - 156 / ● SPACE ASSASIN - lövöldözős - 120 / ● SPACE DUELL - lövöldözős - 1SD / ● SPACE QUIZ 101% - vetélkedő - 1SD / ● SPACE VEGETABLES - akció - 173 / ● SPECTRE OF BAGHDAD - akció - 1 SD / ● SYSTEM - ládatologató - 280 / ● TALES OF BOON - akció - 335 / ● TAMER - lövöldözős - 162 / ● TAU OMEGA - lövöldözős - 126 / ● TENRACT 2. - lövöldözős - 278 / ● THINK FAST - memória - 141 / ● TIME LORD'S AMULET - szöveges - 114 / ● TORSION WARRIOR II. akció - 123 / ● TRACER - lövöldözős - 113 / ● TRAIL WEST - stratégiai - 149 / ● TRODDERS PREVIEW - logikai - 376 / ● WINGS OF CIRCE - ügyességi - 1SD

Aktuális

● BAT - kaland - 2SD / ● BLOOD 'N' GUTS - sport - 2SD / ● CHAMPIONS OF KRYNN - kaland - 6 SD / ● DEATH KNIGHTS OF KRYNN - kaland - 6HD / ● KEYS TO MARAMON - kaland - 2SD / ● GOLF MASTER - goff - 108 / ● HOLIDAY GAMES - ügyességi - 2SD / ● ROADWAR EUROPA - kaland - 1SD / ● STARSHIP COMMANDER - úrhajós - 1 SD / ● ULTIMA I. - RPG - 1SD / ● ULTIMA II. - RPG - 2SD / ● ULTIMA IV. - RPG - 4SD / ● ULTIMA V. - RPG - 8SD / ● ULTIMA VI. - RPG - 6SD

HOT STUFFZ

● BALLFEVER - ügyességi - 189 / ● BATTLE - akció - 360 / ● CHEEKY TWINS - ügyességi - 185 / ● CRAZY SUE PLUS - ügyességi - 320 / ● CURSE OF VOLCAN - szöveges - 141 / ● DARK TOWER - szöveges - 119 / ● DAVY JONES LOCKER - szöveges - 122 / ● DREAMBALL - TV foci - 126 / ● EPSILON - mázskálós - 146 / ● FRONTBALL - logikai - 131 / ● GET IT - ügyességi - 134 / ● HYPERSPACE WARRIOR - úrh.löv. - 1 old. / ● KLEMENS - ügyességi - 143 / ● LIONS OF THE UNIVERSE - úrh.löv. - 330 / ● PERFECT SYMETRIE - logikai - 101 / ● PERPLEX 2. - logikai - 223 / ● PUZZLE MASTER - puzzle - 290 / ● SUBURBAN COMMANDO - akció - 300 / ● WLADCY CIEMNOSCI - kaland - 260 / ● ZILLION - nyerőgép - 108

Az itt felsorolt programokból mindenki összeválogathatja a neki szükséges programokat. A játékok neve után feltüntettük azok hosszát is blokkban mérve. Egy lemezoldalra 664 blokkot tudunk felvenni. Amelyik játék 1 vagy több lemezoldalt is elfoglal az külön jeleztük. Ennek figyelembevételével kérjük a megrendelést összeállítani!

AMIGA

Ajánlatunk:

● Alfred Chicken - mázskálós - 1 lemez / ● Alien III. 100% - akció - 2 lemez / ● Ambermoon - kaland - 10 lemez / ● Apache - helikopteres - 1 lemez / ● Beast Lord - mázskálós - 2 lemez / ● Crazy Cars III. - autós - 2 lemez / ● Crystal Hammer'93 - arkanoid - 1 lemez / ● Cyber Zerk (1 MB) - akció - 2 lemez / ● Deep Core - akció - 3 lemez / ● Dogfight - rep.gép.szim. - 3 lemez / ● Donk - akció - 3 lemez / ● European Champions - 2 lemez / ● Eye-Borg - ügyességi - 1 lemez / ● Fallen Empire (1 MB) - stratégia - 4 lemez / ● Genesis - stratégia - 3 lemez / ● Global Gladiators (1 MB) - ügyességi - 2 lemez / ● Hannibal (1 MB) - stratégia - 4 lemez / ● Hired Guns - akció - 6 lemez / ● Napoleonic (1 MB) - stratégia - 1 lemez / ● Nippon Safes Inc. (1 MB) - kaland - 5 lemez / ● Noddy's Big Adventure - kaland - 3 lemez / ● One Step Beyond (1 MB) - logikai - 2 lemez / ● Psychoblast - akció - 1 lemez / ● Snack Zone - kaland - 1 lemez / ● Space Job - stratégia - 4 lemez / ● Strip Poker Live (1 MB) - poker - 7 lemez / ● Subtrade - manager - 1 lemez / ● Techno Ninja - mázskálós - 2 lemez / ● Theatre of Death - akció - 2 lemez / ● Thomas the Tank Engine 2. - akció - 1 lemez / ● Turrican III. - akció - 2 lemez / ● Walker (1 MB) - akció - 3 lemez / ● War in the Gulf (1 MB) - stratégia - 2 lemez / ● Yo! Joe (1 MB) - ügyességi - 2 lemez / ● Zombies Apocalypse - akció - 1 lemez

Aktuális:

CHAMPIONS OF KRYNN - kaland - 3 lemez
DEATH KNIGHTS OF KRYNN - kaland - 1 lemez
DARK QUEEN OF KRYNN - kaland - 3 lemez
GOBLIINS 2. - mázskálós - 3 lemez
GOBLIINS 3. - mázskálós - 6 lemez
ULTIMA IV. kaland - 1 lemez
ULTIMA V. - kaland - 2 lemez
ULTIMA VI. - kaland - 5 lemez

HOT Stuffz:

1000 Miglia - autóverseny - 1 lemez
Alien Breed II. - ügyességi - 3 lemez
Anstoss - foci - 5 lemez
Batman Returns - akció - 2 lemez
Blob - ügyességi - 1 lemez
Brutal Sport Football - foci - 2 lemez
Burning Rubber - autóverseny - 4 lemez
Burntime - stratégia - 3 lemez
Campaign II. - stratégia - 2 lemez
Conflict over Bosnia - stratégia - 2 lemez
Cyberpunks - mázskálós - 1 lemez
Disposable Hero - akció - 3 lemez
F117A Stealth Fighter - repülőgépszimulátor - 3 lemez
Fantastic Dizzy - ügyességi - 2 lemez
Gobliins 3. - mázskálós - 6 lemez
Jet Strike - repülő - 2 lemez
Jurassic Park - akció - 5 lemez
Knax - ügyességi - 1 lemez
Lemmings Olympiade - ügyességi - 2 lemez
Mortal Kombat - akció - 3 lemez
Oxyd II. - akció - 1 lemez
Penthouse Hot Numbers DeLuxe - logikai - 4 lemez
Rules of Engagement 2. - stratégia - 4 lemez
Settlers - stratégia - 3 lemez
Simon the Sorcerer - kaland - 9 lemez
Suburban Commando - akció - 1 lemez
Theatre of Death - akció - 2 lemez
Uridium II. - akció - 2 lemez
When Two World War - stratégia - 2 lemez
Zool II. - ügyességi - 3 lemez

Az itt felsorolt programokból mindenki összeválogathatja a neki szükséges programokat. Egy adott játék neve és típusa mellett feltüntettük a lemezsámot is. Ennek figyelembevételével kérjük a megrendelést összeállítani!

1519 BUDAPEST, Pf:363.

1114 Budapest, XI.Vásárhelyi Pál u.8. (COM-WARE Kft.)

GAMES CENTER

AJÁNlja SZOLGÁLTATÁSÁT C64 ÉS AMIGA TULAJDONOSOK SZÁMÁRA

A szolgáltatás igénybevételének feltételei:

Először is azt kell eldöntenedek, hogy küldött adathordozóra kívánjatos-e felvetetni a kért programokat, vagy kért adathordozót. Ez nem mindegy, mert az utóbbi esetben picivel több pénz kell feladni. A postaköltséget ugyanis nem építettük bele a szolgáltatás árába.

A szolgáltatás díjtételét előre kérjük befizetni bármelyik postahivatalban rózsaszín postai utalványon, vagy OTP-ben az erre a célra rendszeresített csekken. A címzett rovatba csak annyit kérünk feltüntetni: OTP, Budapest, XI. Irinyi J. u. 30. 1117. A feladó rovatba olvasható nevet és címet, a középső szelvény hátoldalára — a megjegyzés rovatba — pedig a számlaszámot: **MNB 218-98426/45224-9.**

Ez a legfontosabb, mert ha ez nem szerepel a csekken, akkor az OTP nem tudja, hogy melyik számlára könyvelje a pénzt és esetleg levelezgetni fog a feladóval (reklamációs esetben kérjük ne az OTP-t zavargassátok, ők úgysem fognak tudni segíteni!). A csekk hátoldalán mást nem kell feltüntetni, tehát a kért adathordozókat sem, és a kért programokat sem kérjük itt felsorolni!!!

A szolgáltatás díjtételei:

	másolási díj
C64 file-os programok esetén	20,- Ft/program
C64 1 vagy több lemezoldalas programok esetén	50,- Ft/lemezoldal
Amiga (3.5" DS/DD) az első 5 lemez minden további lemez	100,- Ft/lemez 50,- Ft/lemez

Adathordozók ára (ha kérték adathordozót):

C64 (5.25" DS/DD)	50,- Ft/db.
Amiga (3.5" DS/DD)	75,- Ft/db.

Pl. C64-re 2 db, 180 blokkos program és 1 db. adathordozó megrendelése esetén: $2 \times 20 + 50 = 90,-$ Ft-ot, illetve pl. egy 4 oldalas (4SD) program megrendelése esetén, ha külditek a 2 db. lemezt, akkor $4 \times 50 = 200,-$ Ft-ot kell elküldeni. Aki küld adathordozót, értelemszerűen csak a másolás díjtételét fizeti be! Ha küldték adathordozót, lehetőleg úgy csomagoljátok be, hogy azt sértetlenül meg is kapjuk!

A megrendelés teljesítésének feltétele továbbá, hogy a megrendelésekkel egyidejűleg **KÜLDJÉTEK EGY 80,- Ft-os POSTABÉLYEGET**, ugyanis ezzel fogjuk ajánlott formában visszapostázni a küldeményt. Ugyancsak kérjük elküldeni a pénz befizetését igazoló szelvényt, vagy annak másolatát! A küldeményen a feladó alatt kérjük a **géptípust** is feltüntetni! A hibás adathordozókat díjmentesen kicseréljük. Kérésre — egy felbélyegzett és megolmozott válaszbortékért cserébe — külön is elküldjük teljes katalógusunkat.

FIGYELEM! A szolgáltatás átfutási ideje 2-3 hét, a másolási szolgáltatást a küldemények beérkezési sorrendjében teljesítjük. Telephelyünkön csak — indokolt esetben — reklamációs ügyintézés folyik, a helyszínen MÁSOLÁST SORON KÍVÜL NEM VÁLLALUNK!

A

PC

**PROGRAMOK
MÁSOLÁSA
MEGSZÜNT!!!**

PCWORLD

NEMZETKÖZI SZÁMÍTÁSTECHNIKAI MAGAZIN MÁGNESLEMEZ-MELLÉKLETTEL

Ha előfizet, évente kettő számot ingyen kap!

Előfizetéssel megrendelem a PC World című, havonta megjelenő folyóiratot példányban,

fél évre 1410,- Ft,

egy évre 2820,- Ft.

Név:

Cím:

A kitöltött szelvényt a következő címre kérjük visszaküldeni:
IDG Lapkiadó Kft. 1536 Budapest Pf. 386.



MEGRENDELŐLAP

A megrendelőlapokat kitöltve, kivágva, zárt, felbélyegzett borítékba helyezve kérjük elküldeni: IDG Lapkiadó Kft. 1536 Bp., Pf.: 386.

SZÁMÍTÁSTECHNIKA

NEMZETKÖZI SZÁMÍTÁSTECHNIKAI HETILAP 12. ÉVFOLYAM ÁRA: 89 FORINT

Előfizetéssel megrendelem a Computerworld-Számítástechnika nemzetközi informatikai hetilapot példányban,

egy évre: 3254 forintért

fél évre: 1627 forintért

negyed évre: 813 forintért

Név (intézmény neve):

Cím:

A megrendelőlapot kitöltve az alábbi címre küldje:
IDG Lapkiadó Kft.
1536 Budapest, Postafiók 386.



MEGRENDELŐLAP

PC

- Eladó egy darab CITIZEN 120D interface, PC-hez vagy Amigához egyaránt használható, garanciális. Ára: 5.500,- Ft. **Báder Zoltán**, Budakalász, Pocsirta u.6. 2011
- IBM programok cseréje, felhasználói és játékprogramok széles választéka. Válaszborítékért listát küldök. Írj! Megéri! **Perczel Zoltán**, Gyöngyös, Kócsag u.27. 3200
- PC és Amiga programok nagy választékban eladók! Felbélyegzett borítékért listát küldünk. Értdeklődni: 17h-tól az 1488-894-es Bp-i telefonszámon, vagy DATA-Team, **Kurilla Sándor**, Budapest, XIX. Zboró köz 12. 1192
- PC/AT programcsere, hetente 300 MB anyag. Tel.: **160-9689**.
- PC-re programok a legalacsonyabb áron. VB-t kérek! Lemez = lista! **Vaszula András**, Telekgerendás, Munkás út 37. 5675. Tel.: (06-66) 457-943
- Legújabb IBM programok eladók! Válaszborítékért lista. **PC-Infomatic (Horváth Jenő)**, 1462 Budapest, Pf.: 766. (1191 Budapest, Széchenyi u.2. III/16.)
- PC programok eladók, 20 Ft/lemez. Válaszbélyegért lista! 280 MB! **Bordás Sándor**, Kistokaj, Mikes út 1. 3553
- IBM programok az országban a legolcsóbban. 1 HD = 30 Ft! Bővülő választék! **Deutsch Szabolcs**, Zalakaros, Fő út 19. 8749., Tel.: (06-93) 340-481
- PC-s programok INGYEN! Válaszborítékért listát küldök! Cim: **Kéves János**, 6230 Soltvadkert, Pf.: 8. (Zalka u.22.)
- Eladó fél éves 1 megás TRIDENT VGA kártya, 4 x 256K SIMM RAMN. Ugyanitt programcsere. Megvan: Doom, Shadow Caster, Privateer, Dark Sun, Indy Car. Keresem: Ultima VI, VII, VIII. Címem: **Varga Tamás**, Budapest, III. Pákász u.4. 1031
- Keresek PC-re olyan program(ka)t, mely képes az 1541 drive formátumra lemezeket írni/olvasni, hogy azok C64-en is betölthetők legyenek (pl. emulátor stb.). **Bedeghi Viktor**, Pécs, Kodolányi J.25. 7632
- PC-s játékok olcsón. Hetente bővülő lista. Írj, vagy telefonálj. **Rébay Viktor**, Pécs, Kodály Z.u.11/B. (06-72) 328-203
- Szeretnél PC-s programokat? Cserélek is! Válaszborítékért listát küldök. **Tóth Gergely**, Szolnok, Sport út 19. 5008

Plusi és társai

- Plus/4-hez párhuzamosítás, cartridge-ek készítése, továbbá programok eladása Cim: **Décsi László**, Budapest, XIX. Kisfaludy u.12. I/3. 1191. Tel.: 1476-289 (este 6h után)
- Plus/4, C16-os színvonalas programok olcsón eladók. '91, '92-es. Hatalmas választék. Lemezen, kazettán. Minőség, megbízhatóság. Válaszborítékért küldök listát. **Tisóczki Tamás**, Kiskunfélegyháza, Szent Imre herceg út 35. 6100
- Elcserélném C+4-es gépemet programokkal, magnóval, bármilyen műszaki cikkre. Minden megoldás érdekel! Cim: **Czifra Zoltán**, Fegyvernek, Kiss János út 18/A. 5231

Egyéb

- Zenészek figyelem! Olcsón eladó egy 1 MB-os ATARI ST, mono monitorral, sok MIDI-s programmal! Erdeklődni: 1859-457 (esténként **Nagy Gergely**nél).
- Spectrum programok óriási választékban eladók, több, mint 3.000 prg. közül választhatsz! Óriási lehetőség, ezt ne hagyd ki! Ugyanitt játékleírásokat is rendelhetsz! Cim: **Soós Tamás**, Vác, Kiskőrút 17. 2600. Tel.: (06-27) 311-901.
- Gondolkodtál már azon, hogy miért mindig másnál vannak a legjobb, a legújabb programok, amelyeket max. megvásárolhatsz, mert nincs cserealapod? Küldj egy válaszborítékot — megéri! **Deák Zsigmond**, Budapest, V. Hold u.29. F/4. 1054
- Szeretnél Mariozni, de nincs a számítógépedre jó játék? Szeretnél csúcs sebességgel Yoshi-val rohanni, és teknőcök fejére ugrálni? A megoldás: **SUPER NINTENDO!** Ezt a konzolt NEKED találták ki, fantasztikus 16 bites technológia, 32768 színpalettából egyszerre 256 szín, no és persze ZENE! Nem kell hangkártyákkal vacakolni, winchesterért rohángászni, minden benne van egy 0,5 kg-os dobozban! A gépet két kazettával kínálok, amin összesen 5 játék van (**SMARIOWORLD**, **SMARIOBROS I,II,III** és **LOST LEVELS!**) Vegyél, mert elfogy! Ugyanitt PANASONIC 3 és feles drive eladó. 2 év garancia, gépben még NEM volt (komolyan). Ha érdekel a dolog, értesíts: **Sasvári József**, Császártöltés, Petőfi 2.b. 6239. Tel.: (06-78) 343-384.
- Osztrák üzletember magyarországi üzlethálózatába menedzser típusú fiatalembereket keres. Leveled a **CoV-cimére** küldd, a borítékra írd rá: **DORNER BT.**

MONITOROK ÉS PRINTEREK JAVÍTÁSA. NYITVA hétköznap: 13h-19h-ig. Budapest, XVI. Kódós u.42. 1162

Fizessen elő a PC Worldre!

1994 januárjától mágneslemez-melléklettel bővült ki a magyar PC World nemzetközi számítástechnikai magazin.

A PC World állandó témái:

- Újdonságok a számítástechnika világából;
- Mágneslemez-melléklet;
- Windows, Windows-alkalmazások, Windows futtatására alkalmas hardvereszközök;
- Hálózatok: a NetWare-től a Windows NT-ig;
- Az Apple és világa: MacWorld rovat 8 oldalon;
- Népszerű témák az Alaplappból: A hónap alkalmazása, Szoftvertéka
- Szoftver- és hardverteszték.

Tarjlesztés: A COM-WARE Kft. és a LAMANTIN GmK. közreműködésével

A megrendelőlapokat kitöltve, kivágva, zárt, felbélyegzett borítékba helyezve kérjük elküldeni: IDG Lapkiadó Kft. 1536 Bp., Pf.: 386.

Fizessen elő a Computerworld-Számítástechnikáral!

A Computerworld-Számítástechnika nemzetközi informatikai hetilap a magyar informatikai piac vezető orgánuma. A világszerte ismert eseményeiről elsőkézből tudósít és a magyar piac változásait hűen tükrözi.

- Piacorientált hírek, információk;
- Teszték, termékismertetések;
- Elemzések, szakmai és szakmapolitikai tanulmányok;
- Cikkek a korszerű PC-s, az ügyfél-kiszolgáló architektúrára épülő, valamint a közép- és nagygyépes alkalmazásokról és rendszerekről.

Tarjlesztés: A COM-WARE Kft. és a LAMANTIN GmK. közreműködésével

Eddig tíz nyelven jelent meg és csak Európában mintegy kétszáz ezer példányban fogyott el a számítástechnikai könyvek bestsellere.

SZENZÁCIÓ!

Szeptembertől a **COMPUTERBOOKS Kft.** kiadásában Magyarországon is kapható, magyar nyelven!

- Akarsz egy képzeletbeli utazást tenni a személyi számítógép belsejében?
- Kíváncsi vagy rá, hogy bekapcsoláskor hogyan „ébred” fel egy PC?
- Szeretnéd megtudni, hogy mi módon küldi az információkat a számítógépnek az egér, a billentyűzet stb.?
- Kíváncsi vagy arra, hogy hogyan kerülnek ki az adatok a monitorokra, modemekre, nyomtatókra?
- Esetleg azt tekintened át, hogy miképp képes a számítógép egy különleges memóriaterületen tárolni az adatokat?

Nos, bármelyik korosztályhoz tartozol, bármilyen számítógéppel rendelkezel, bármennyi számítógépes tapasztalatod van,

Ron White: Így működik a számítógép című könyvéből ezeket mind megtudhatod.

Ron White a **PC Computing** felelős szerkesztője, és az „Így működik...” c. sorozat elindítója. Tehetséges író, az egyik első PC felhasználói csoport megalakítója, jelenleg az USA-ban él.

A majdnem 1 kg. súlyú, nagy alakú szakkönyv a megszokott fekete-fehér belsővel ellentétben végig színes, a benne található teljesen eredeti illusztrációk grafikusan elemeire bontják a számítógépet, és színes részletekkel mutatják be, hogy az igazán mitől is működik.

Neked sem hiányozhat a polcodról. Ára: 1.999,- Ft + postaköltség

Megrendelhető postai utánvétellel a COM-WARE Kft-től, az újságban elhelyezett levelezőlappal, vagy levél útján.

FIGYELEM! A COMPUTERBOOKS Kft. legfrissebb könyvei is megrendelhetők a COM-WARE Kft-től.

SZERETNÉL EGY JÓ KLUBBA JÁRNI? Akkor KÖZTÜNK A HELYEDI!!!!

1994. jan. 04-én megnyílt a CSEREPESHÁZBAN a PC KLUB!

Nyitva: MINDEN KEDDEN 16-20h-ig; Cím: CSEREPESHÁZ (ZUGLÓI MŰVELŐDÉSI HÁZ; Bp., XIV. Vezér út 28/B.; Megközelítés: Az Órs Vezér térről a 180-as busszal, 82-es trolival 2 megálló, 131-es, 144-es busszal 1 megálló; PARKOLÁSI LEHETŐSÉG VAN!

**Amiga programok hatalmas választékban! 3.5" és 5.25"-os lemezek is kaphatók!
Dikó István, Budapest, V. Veres Pálné u.9. Tel./FAX.: 137-3193.**

A CoV Évkönyvben bemutatott és még sok egyéb Amiga demo, sldeshow, musicdisk, valamint lemezes újságok, videodemok folyamatosan bővülő választékból megrendelhetők:

SCOPEX PD

Levélcím: 1399 Budapest, Letét 103. Pf.: 701.

Lemezes tájékoztatónkhoz szükséges: 1db. 3.5" lemez és egy felbélyegzett válaszboríték.

Telephely: Csarnoch János, Bp. 1135, Szent László u. 26., Tel.: 1200-772

A hónap TOP listái:

C64

Wladcy Ciemnosci
Shadow of the Evil
Wasted Time
A gonosz herceg
A gálya
A kastély
Reederei
ULTIMA sorozat
Pirates!

Mayhem in Monsterland

Amiga

Elite 2. - Frontier
Alien Breed 2. (AGA)
Mortal Kombat
Goblins 3.
Jurassic Park (AGA)
Settlers
Dune II.
Theatre of Death
Combat Air Patrol
Zool 2.

PC

Alone in the Dark 2.
Goblins 3.
Dark Sun
Syndicate
Master of Orion
Jurassic Park
Elite 2. - Frontier
Doom
Ishar 2.
Larry 6.

Plus/4

Battery 2./TCFS
Erik the Viking/Pigmy
FISH!/Csory
Magic Candle/CSORY
Bard's Tale III./Pig.ny
JINXTER/Csory
Flipper Editor/TCFS
Hilltop City/TBF
Pipemania 2/TCFS
Dizzy (P.o.Y.)/TGMS

ELSŐSEGÉLY



Kraker Gábor Keszthelyről is megküldte a maga FirstAid adagját C64-re
Classic Concentration

A képzeletvénnyek megfejtései:

A HOUSE IS NOT A HOME / A PENNY FOR YOUR THOUGHTS / ALL IN FAVOR SAY AYE / BARBRA STREISAND / BELIEVE IT OR NOT / LORD OF THE RINGS / BORN TO BE WILD / BREAKING UP IS HARD TO DO / BULLET PROOF VEST / BY HOOK OR BY CROOK / DON'T BLOW YOUR TOP / MISTER GOODWRENCH / HIGHER THAN A KITE / SHAKING LIKE A LEAF / HOW DO YOU LIKE THAT / HUCKLEBERRY FINN / I BEG YOUR PARDON / I BELIEVE IN YOU / GREAT BALLS OF FIRE / SHAPE UP OR SHIP OUT / ALL IN THE FAMILY / WILLIAM SHAKESPEARE / GOOD NIGHT SWEET PRINCE / LOVE AT FIRST SIGHT / MONDAY NIGHT FOOTBALL / MY LIPS ARE SEALED / NO HOLDS BARRED / NOT ON YOUR LIFE / PERSON TO PERSON / SATURDAY NIGHT FEVER / SPRING HAS SPRUNG / STAND BY ME / STAND ON YOUR OWN TWO FEET / STRICK IT IN YOUR EAR / SUIT YOURSELF / SAFE AND SOUND / KEYSTONE KOPS / IT'S NOW OR NEVER / ONE TWO BUCKLE MY SHOE / CAPE OF GOOD HOPE / HAPPY BIRTHDAY TO YOU / HARPO MARX / HORISING AROUND / GOOD GOLLY MISS MOLLY / TOUR OF DUTY / STAR WARS DEFENSE / FRENCH CONNECTION / FRANK SINATRA / FORTY WINKS / / FOR CRYING OUT LOUD / EAT YOUR HEART OUT / DRESSED TO KILL / MONTY PHYTON / LIKE FATHER LIKE SON / THE BELLS OF THE BALL / THE BALLS IN YOUR COURT / QUICK ON THE DRAW / POPEYE THE SAILOR MAN / HAVE A NICE DAY / TURN ON THE CHARM / THE WRIGHT BROTHERS / HAND TO HAND COMBAT / THE SEAL OF APPROVAL / I WOULD'NT MISS IT FOR THE WORLD / BITE THE BULLET / APPLE DUMPLING / A KISS IN THE DARK / FOLLOW THE LEADER / I'M IN THE MOOD FOR LOVE / IT MAKES YOUR MOUTH WATER / JACK AND THE BEAUSTALK / TIME TO PAY THE PIPER / OUT OF THIS WORLD / THERE'S SAFETY IN NUMBERS / THE EMPIRE STRIKES BACK / BIRDS OF FEATHER FLOCK TOGETHER / STRIKE UP THE BAND / STAND AND DELIVER / MONKEY WRENCH / JUST IN THE NICK OF TIME / FLASH GORDON / DOUGLAS MACARTHUR / COME TO YOUR SENSES / LO AND BEHOLD / ONE ARMED BANDIT / FIVE WILL GET YOU TEN / COOKIE MONSTER / A MAN'S HOUSE IS HIS CASTLE / CLEAR AS A BELL / COFFE TABLE / TO ERR IS HUMAN / TILL THE END OF TIME / PARTY POOPER / A STAR IS BORN / THE EARLY BIRD CATCHES THE WORM / KEEP YOUR FINGERS CROSSED

Valamilyen Oszkár (Nem tudom elolvasni a nevét — DoT) a Defender of the Crown-hoz küldött segítséget C64-re.

A játék elején foglaljuk el az egyik mellettünk álló területet, mely legalább egy várral szomszédos. A vár lehetőleg, sőt mindenképpen zászlós legyen! Ezután raboljunk ki kétszer egy norman /zászlós/várat, majd a pénzén vegyünk katonákat és egy kőhajítót. Erre leányt rabolhatunk egyik szövetségeseinktől; amennyiben ez sikerül, a leányrablás révén megszerzett várból pateroljuk ki az összes ípsét, s packeroljuk be a saját várunkba, majd a várban levő összes élt és holtat csatoljuk seregünkhez! Most már meg is támadhatjuk a területünkkel határos normann várat, melyben kb 30 ember van. Ezzel a strategyval nekem kinderspiel was

win the játék. (Oh, jól írtam? Németből sosem voltam fej — DoT) Ja mégvalami: városstromnál segítséget kérhetünk Robin-tól, ha a nyílal Shewronra (Szerintem inkább Sherwood-ra, bár nekem soha nem segített semmi — DoT) mutatunk.

Kiss Ákos Debrecenből PC-s tipphegyei mellett most egy C64-es tippbuckát is eljuttatott hozzánk.

GUNSHIP: Egy lemezmonitorral keressük meg, hol kezdődik a 'PILOT' file (a szektoron belül — az első a 18.sáv, 01-es szektor — a név előtt 2 byte-tal. (nem a 63, az az előtti 2 byte) Ezeket írjuk be sáv ill. szektor értéknek, hogy a PILOT nevű file-t tudjuk szerkeszteni. A most következő számok közül mind hexában van (ha minden igaz, így kell beírni a diskmonitorba).
04-17 byte: név, 18.byte: rang (00-ör-mester... 07-ezredes), 19-1A: pontszám (nekem nem sikerült felfognom, milyen formátumban, pedig eszem cöder vagyok — DoT), 1B-27: kitérítések. A megfelelőhöz be kell írni, hány db. legyen belőlük, bár kicsit h*lyön számozza.

Vágó Zsolt Pesten előszeretettel turkál „Amigája lakében”. Most a Lokomosón (Jeeel) kódjait küldte el. Az első a német, a második az angol verzió kódja.

LOCOMOTION: B. BOOT/BEAR (nem a GURU-s), C. CHOR/CAVE, D.DORF/DUCK, E. ENIE/EAST, F. FUSS (ez német??) /FIRE, G. GIFT/GIRL, H. HAND/HALL, I. IGLU/TRON (még jó, hogy I-vel kezdődik.), J. JAHR/JEEP, KUSS(hehe...)/KING, L. LAND/LUCK

Gróber Krisztián Tatabányán is bányászgat Amigáján. Néhány credmény:

CLIK CLAK: (ezt egy csomóan beküldték, de most ez akadt a kezembe.) 2-3518, 3-6382, 4-8427, 5-2385, 6-5924, 7-1267, 8-7208, 9-6532

EPIC: (ez már szinte mindenütt volt, de hogy ne kelljen keresgélni) AURIGA, GEPHEUS, APUS, MUSCA, PYXIS, CETUS, FORNAX, CAELUM, CORVUS
ROGER RABBIT: Ha egyszerre lenyomjuk a 'SHIFT'-'ALT'-'CTRL'-'F5' millentyűket, valami érdekes dolgot tapasztalhatunk.

Szöke Gábor Gyuláról is tisztességes tippfalmazt juttatott el hozzánk Amigára.

Railroad Tycoon: Dupla sint a 'SHIFT'+D'-vel építhetünk (a szimpla sineket is meg

lehet duplázni). (Akkor most talán én is beleszólnék. Már régóta le akartam írni a RT-os trükkjeimet, de mindig elmaradt. En ugyan PC-n játszottam vele, de remélhetőleg jó Amigára is, amit mondok. 1. Jó üzlet felvenni 1 millió kölcsönt, majd úgy elkötni a hálózat-ra, hogy majdnem félmillió maradjon, s csődöt jelenteni. Csak 500 ezret kell visszafizetni. Vigyázat! Ilyenkor nem építhetünk. 2. Ha túl sok az adósságunk, akkor az hirtelen átvált pénzre. A teendő tehát a következő: építsünk össze-vissza mindenféle gyárat, vonatokat, stb. (amit lehet adósságért is), majd mikor pénzünk kb. -27 millió, hirtelen átvált pozitív tartományokba. Ilyenkor még egy kicsit költeni kell, amíg nem csökken a pénz a kiadásokkor (még minuszna számít). 3. Jó kis stratégia az első 2 fokozatban az ellenfél városainak elcsórására. Teljesen véletlenül jöttem rá, úgy, hogy elcsúsztott az egér, s signal tower-t építettem depot helyett. Tehát: húzzuk el a sint a kiszemelt városig, de ne teljesen, egy helynyt hagyjunk a sin és az állomás között. A lehető legközelebbi helyre építsünk egy signal tower-t (nem kell törődni a vonzaskörzettel, itt nem szól érte, tehát mehet közvetlen a város mellé is), majd RA egy depotot. Ezt enged. Ezután indítsunk el egy vonatot a depotra, s ha már odaért, s beállítottuk a menetrendjét, csak akkor húzzuk be a sint. Ez a felelőbb fokozatukon nem túl nyerve, mert ott már számít az odaszállított cucc is, bár ha még egy vonattal szállítottuk oda is (máshonnan, nem a depot-ról). Ha miénk a város, a depot-ról elszállíthatjuk a felhalmozódott árut. Remélem, nem raboltam az időtöket — DoT)

POPULOUS II.: Gábor szerint jó módszer, ha megfertőzzük az ellenfél népet, s idővel armageddónt hívunk, mivel ilyenkor a fertőzött emberek nem harcolnak.

EOB I.: Még mindig vannak, akik kimaradtak, pedig a CoV 31-ben is volt egy nagy darab kiegészítő. A zöld köves varázsgyűrűk levesznek 2-t az AC-ből (van, amelyik 3-at), aki pedig a kéket viseli, az nem sebesül meg zuhanáskor. A 7.szinten a 13-mal jelölt helyszíntől északra van egy „One leap of faith” feliratu rüna. Ha az innen nyugatra lévő gödörbe beleugrunk, a következő alszinten felvehetünk egy RAISE DEAD telercsot és egy EXTRA HEALING POTION-t. A teleporkok használatával a 8.szint L-el jelölt pontjára jutunk. A 11. szinten levő csontokat érdemes felvenni, és visszamenni vele a törpékhez. A csontok tulajdonosa KIRATH, a 7. szintű varázsló (ne felejtünk el vele memorizáltatni varázslókat!). A BEHOLDER-t a pálcák nélkül is meg lehet ölni. Csajuk ki az előtte levő nagy terembe, és a körbe-körbe lépkedés technikájával is meg lehet ölni. (csépelhetitek egy darabig)

Vida Szabolcs Veszprémből néhány szuper játékhoz küldött tippket PC-re:

BATTLE COMMAND: A kimentett állás (*BSG) valamilyen szövegszerkesztőbe töltve láthatjuk, hogy a vége előtt pár byte-al egy 'P' betű található. Ezt módosítsuk FF értékre, s 255 lézerünk lesz. Mindez persze csak akkor megy, ha már szereztünk lézert.

GUY SPY: A kimentett állás egyetlen byte-ból áll. Ez annak a pályának a sorszáma, ahol mentettünk.

Huh, hogy mindig véget ér ez a lap?!

- **Toom** névvel egy félbolond söt gyűjt, hogy eladja majd a Hátsófeldeken és saját bevallása szerint csodálatosan gazdag házaai vannak odaát. Nekünk is hajlandó egy kis söt szedni, mindössze 2500 cp-ért. Ha valaki mindenképpen meg akarja venni egyszer a 2-es hely mastyrialját, akkor itt kell venni söt, csak mint már említettük, a mastyrial mindig el fog futni.
- **Itt** a sárkányt, aminek lehet ásnia a személnél!

13) HELYSZÍN

GELDRON! A második falu. Az itteni emberek elég furcsán viselkednek, távolbarévedő szemekkel beszélnek, hallucinálnak. A rövid nézelődés után keressük fel a polgármestert. Óh, megvan a gond forrása, egy defiler, név szerint *Wyrmas*. Ajánl nekünk egy cserét: mi elhozunk neki két szobordarabot, ő meg bekénhagyja a falut. Az egyik szobordarab a 11-es helyen a silt runner-eknél van, a másik meg egy druidánál északkeletre (20). De ha megpróbáljuk őt ölni, az egész falu velepusztul. Halottakkal egyelőre nem sok mindent tudnánk csinálni, tehát maradt az első verzió. Bólogasunk, majd keressük azt a szőnyeget, ami láthatóan üreget takar el. Nyissuk ki. Jé, rejtett bejárat! Odabent meg sok jó kincs.

A faluban még egy értelmes nő (!) van, aki-nél **REST**ni is lehet (csak nem vele). Ő *Linara/Limara*, a falu gyógyítója. Nővére is elindult már, hogy megkeresse a szobor darabjait, ám még nem tért vissza.

21) HELYSZÍN

Geldron-ból északra ide lehet eljutni. Meglepetés, megint rabszolga-telep. Beszéljünk az üzletről normálisan *Arant*-tal, a mul vezetőjükkel. Ha valakinek van elég pénze, megveheti a gladiátorokat 10000 cp-ért, söt, az összeget akár 8000-re le lehet akudni. Ha valakinek meg elég HP-je van, az harcolhat, de senki ne becsülje alá az öröket, azért mert elég lusták. Hosszú lesz a harc. Győzelem után a rabszolgákat ideiglenesen még hagyjuk itt, később visszajöhetünk értük.

20) HELYSZÍN

Tam-tam-tam. Ütemes dobverés és rikoltozó magerák lakják ezt a helyet. Rövid nézelődés után mindenki észreveszi azt a szegény lekötozött nőt a jobb felső sarokban, és holtbiztos, hogy egy áldozat az egyik **SILT HORROR** számára. Oda kéne valahogy jutni, de a nő a másik felén van a szigetnek, ahova két helyen van átjáró. Az egyiknél le van szakadva a függőhid, a másiknál pedig egy kolosszeus van az útban. A közeli magerával elbeszélgetve megtudhatjuk, hogy a nő tényleg áldozat lesz, a kolosszeust pedig egy *Dakaren* nevű druida építette, az ő uruk. Elég furcsa druida lesz a fickó... A következő lépés, hogy minden magerát megölsz. Roppant elmés, nem? 7-9. szint alatt ne próbáljuk. Mindenképpen nyissunk egy **FIREBALL**-l a dobokra, és ha szerencsénk van, mind bele is pusztult. Ha már csak a nő meg a mi csapatunk él a képen, menjünk el a baloldali részre (ahol a magerák is voltak) egy táborhelyhez, ott vedd fel a csákyát (**GRAPPLING HOOK**), vissza a függőhidhoz. Akasszuk bele a csákyát a hidba, és ime, a hid újból ép. Rohanjunk el a csajhoz, a fogaknál másszunk le. Oldozzuk el a pipit és kiderül, ő *Jázmín*, *Limara* testvére (hőhőhő!). A hálás szempillarebegtetésekre nem sok idő jut, mert hirtelen támad egy **SILT HORROR** (csásós lény, ami a siltben él, de a fejét hálisstennek nem látjuk, mert igen ocsmány). Minden karját le kell útni.

És ekkor megjelenjen *Dakaren*, a druida. Szópánkodik, hogy megszegte *Wyrmas* a fogadalmát, miszerint ha odaadja a szobrot, áldozatakat fog neki küldeni, és támad (10 HD-s). A bőrpáncélja az cool. Most *Jázmín* elvezet minket egy helyre (hohó, szempillarebegtetésnél lehet, hogy több lesz?), és elmondja, hogy ő addig itt marad, amíg *Wyrmas* él, de mi menjünk vissza **Geldron**-ba. Pár tárgyat is kapunk. Vissza **Geldron**-ba.

Ha már mindkét szobordarab nálunk van, *Wyrmas* telei szájjal vigyorog, adjuk neki, hadd örüljön. Jön a szöveg: Haha, bolondok voltunk, most óvé lesz a világhatalom, mert végre egy magasabb létformába szállhatott. Reszkess *Athas*. Aztán a taste eldőlt, a falulakók megszabadulnak uralmától, de a falu terén lévő szürke kőszobor kiegészül, és különös arcvonásokat vesz fel: *Wyrmas*-ét. Ne engedjük ellögni (ő nem bántana minket, jutalomból, hogy ezt megtettük érte), csapjunk oda. Nem lesz gyerekjáték elűtni. Ha sikerül, a falubeliek boldogak ugyan, de még hiányoznak a harcosaik. Usgyi fel, beszéljünk a főnökkel, *Karus*-sal (*I KILLED... I'M FORMING...*), ők visszatérnek. *Geldron* már boldog, és boldogan küldi embereit a szövetségbe (csak kell szólni a polgármesternek). 4000 XP, és ha *Limarának* is elmondjuk, hogy él *Jázmín*, megtudjuk, hogy van egy titkosajtó a polgármester házában (hú, azt már kifosztotta valamelyik DS játékos előtünk!).

18) HELYSZÍN

Ideérünk, már támadnak is. A **WYVERN**-ekkel óvatosabbak legyünk, mert megmérgezhetnek, viszont nagyobb aggodalomra sincs ok. A falut mindig kirabolják a banditák, jelenlegi állapotában nem valami harc-képes. Bejutni nem sok esélyt látnak a falusiak. Keressük fel:

- **Mehtar**: A falu papja (lég), egy thri-reen. A földi dolgokkal nem is foglalkozik sokat, esélyt nem lát a túlélésre.
- **Azami**: Acs, aki éppen a magtárat próbálja felújítani, bár tudja, hogy a banditák úgyis lerombolják.
- **Lukyom**: Ő a tudákos ember. Bővebben a mellékquestekben.
- **Uskuye**: Alvezér, saját bevallása szerint jó harcos (5. szint!), segíthet a rampager ellen (lásd mellék-quest).
- **Chayoc**: A falu vezére. Először bizonyít-suk be neki, hogy nem vagyunk banditák: ... *ONLY MY HOSPITALITY...*, *THAT'S ENOUGH FOR ME...* Ekkor elszégyelli magát és engeszteléskeppen ránszóz egy +2-es paritást, egy 1000 cp-s gemet meg egy gyümölcsöt. Keveset tud csak a várról, annyit hogy öreg, és a faluban él egy *Krikor* nevű törpe, akinek épp most ezzel van kapcsolatban a fókusz.
- **Krikor**: Nem nagyon örül látogatásunknak, ám ahhoz, hogy minél előbb megszabadulhasson tőlünk, ajánlott neki a gyors válasz. Mesél egy titkos bejáratról a várba, de mi legyünk pofátlanok, vezetessük is oda magunkat (*WOULD YOU SHOW ME... TELL ME ABOUT THE CAVE, YES*). Kövessük, és hamarosan elérünk egy kőhöz, ami oltolható. Meg is van a bejárat a várba.

BARLANG

SCREAMER BEETLE-k fogadnak odabent, majd keressük fel a délnyugati sarokban élő kitagadottat (**OUTCAST**). *I MEAN NO HARM*, és békét is ajánl fel. Elmondja, mi-csoda gondok vannak idelent. A sötét pókok és népe, az elmeemberek sokszor harcolnak egymással, pedig békében is kereskedhetnének. Tegyük ígéretet neki, hogy segítünk a békés szövetség létrehozásában, cserébe ad egy pókselyempáncélt. Másszunk át a sziklán, mondjuk a póknak, hogy a kitagadott küldött minket, mire az

mesélget valamit. A mészérszeket ezután inkább kihagyjuk, hiszen **JOURNAL ENTRY**-k most nincsenek, így mindent el lehet olvasni a programban, és jobb is. A pók ad egy talizmánt, segítségével nem fognak minket bántani a pókok (nagy rész).

Menjünk fel a villogó csömpés terembe, törjük be az áfalat északra, nyomjuk le a szládokat meg ami csak támad. A teremben napló van, öt nyaklánc és egy csontba rögt átok (amivel sajnos semmit nem tudunk kezdeni). Tegyük el a nyakláncokat, majd fel. A négy hasonlót. Azt az egyet inkább hagyjuk meg zsebben. Eljött az idő, hogy a királynőt meglátogassuk. Ő is feladatokkal fog minket ellátni (de jó!), miszerint a gombatelepet pusztítsuk el a délnyugati részen. Induljunk arra. Nem messze a trónszobától a fia, Csitt-csatt herceg vár ránk, aki a királynő elleni pucshoz kér segítséget. Persze, persze, de az később. A telephez (ahol fekete lyuk is van) menet irtsuk ki az okvetlenkedő pókokat (mármint azt, ami támad), majd használjuk a Nagi titkos termében talált aranyláncot. A telep elpusztult. Vissza Ah, a királynő már nem nagyon szeret minket. Sebaj, vissza, azután adjunk neki (persze először azt mondja, hogy menjünk a kincstárba vele, és akkor fog támadni). Arra vigyázzunk, hogy ha a herceg HP-i alacsonyán lennének, gyógyítsunk rajta. A belháború után a két nőp ismét barátságot köt egymással, (feltéve, hogy a következőket mondjuk: *WAIT... NO... BUT... HE WON'T HURT...*) mi megkaphatjuk a **SILK ARMOR**-t, pihenhetünk, majd a kis **MINDFOLK** egyik tagja ajánlkozik, hogy úgy visz be minket a várba, hogy az örök nem tudnak riadóztatni. A bejárat az északkeleti sarokban van, a kis emberke bemászik a lánclyukon keresztül, a kapu kinyitódik, és bent is vagyunk.



VÁR, ELSŐ SZINT

Négy fontos hely van, a legközelebbit keressük fel, a kovácsműhelyt. Itt *Chareo* is-tállósiú van, aki azt fájjalja (*nem arról volt szó, hogy nem lesz a CoV-ban fáj, meg báj meg ilyesmik? CoVboy*), hogy még nem lovagolhat *wyvernet*, pedig ő jobban szereti azokat az állatokat, mint az embereket. Kiderül a wyvernek egy wyvern horog nevű varázscucc miatt engedelmessé- nek a banditáknak, s a horgot egy *Tara* nevű különös varázslónő adta nekik, hogy együtt nagy hatalomra tegyenek szert. Egy ígéretet is tesz, hogy ha meglövegolhat egy wyvernet, akkor a leggyorsabb úton át-ereszt minket a bandavezérhez. Aterés, mert amint odaérnénk, kiáltana az öröknek, akik így időben ki tudnak eresztetni a wyverneket is.

A keleti útvesztő és templom a másik fontos hely. Egy furcsa körön kell átlépnünk, s odabent mindenhol zombiforma emberek vannak, akik ezt a helyet sosem hagyhatják el, melleleg el sem pusztulhatnak (egy átok miatt). Az utóbbi állítást könnyen meg lehet cáfolni. Lesz egy kis mitugrász zombi is, aki mindenképpen követni akar minket, hogy majd mi segítünk rajta. Vállaljuk el, úgysem fog zavarni. Kicsit északabbra van a templom, aminek bejáratánál megint az a bizonyos kör van. A sok ketrecen kívül van egy gong is, amivel meg lehet(ne) idézni *Tarát* a templomba. Nekünk nem jött össze.



A harmadik délkeletre van, ez *Tara* kincs-kamrája. Az épület sarkánál veszélyes vrockok állnak őrt (OUTER PLANES-es MC-ből, egy kicsit finomítottak rajta, annyira nem nehéz, mint ott). Anyánkat szídvá ránkrontanak. Az épület déli fala tele van mágiával, tippünk az, hogy *Tara* végleges halálakor megnyílik. Odabent van az a kő is, amit az egyik mellék-questben keresnek.

A negyedik az istálló. A lehető leggyorsabban fussunk az örökhöz, mert ha késlekedünk, a wyverneket is kieresztik. Szabad az út az emeletre.

VÁR, EMELET

Először keressük fel a druidát, aki az északnyugati részen van fogvatartva. A hozzávezető úton egy földelémekkel is összeakadunk, üssük agyon. A druida, kicsit zilált hajából már lehet következtetni, hogy a levegő elemet szolgálja. Azért jött a várba, hogy kiszabadítsa a wyverneket, ám elfogták. Földelémeket állítottak az ajtaja elé, hogy ki ne szökjön. Első kérése: hozzuk el a **WYVERN HOOK**-ot, és öljük meg a banditafőnököt.

Menjünk le, majd tovább délre, mert ott lakik a főnök. Dicsér minket, s felajánl egy szövetséget, és már indul is, hogy elkísérjen minket a kincstárba. Azonnal szűrjük hasba, mert csak több banditák hívna. A kincsei között lesz a **WYVERN HOOK** is, vigyük vissza a druidának. A druida a horog segítségével elereszti az összes ősgyíkot, a banditák harcceptelenné válnak. Nagyobb veszélyt jelent viszont *Tara*, akinek végső elpusztítására csak egyetlen módot lát: miután leöltük, öntsük rá ezt a potiónt, hogy a darabjait a Nagy Szélszellelem elvigye *Athas* minden csücskébe, s így soha többé ne tudjon *Tara* regenerálódni. Menjünk *Tarához*, üssük le, és... *Tara* eltűnik. Kisvártatva megint visszajön, megint leüthetjük, de megint eltűnik és így tovább a végtelenségig.

Igen, ezt a részt nem tudtuk megcsinálni, pedig sokat próbáltuk. Elcharmoltuk, lebénytottuk, dezintegráltuk, lenyilaztuk, megöltük, megsütöttük, de mindig hiába, a potiónt nem is nagyon tudtuk használni, csak magunkon. Megjelenése előtt mindig egy hang hallatszik. Érdekesség, hogy ha lent vagy megölése után, akkor újból emeletre menéskor már két *Tara* lesz. Sőt olyan is volt, hogy a második *Tara* lent is megjelent, a hegyoldal szélében. Hiába nyomtuk le ott, semmi változás. A terembe

meg megidézni persze nem lehet, a tetemet meg sehol nem találtuk. Erről ennyit. Vissza a faluba.

Most ha szerencsénk van, akkor a faluban a vezér azonnal útnak indítja seregét, ha nem, akkor visszatölteni és még tökölni egy picit a várban. Tegyük fel, a harcosokat **Celdrite**-ből is útnak indították.

Vissza **Tejakecel**-be. Most nemsokára már a vége lesz, nem árt megcsinálni a mellék-questeket, ha még nem foglalkoztunk volna velük, mert a legvégére minden jó cuccra szükségünk lesz.

A **Tejakecel**-i tanács már vár minket. Nekünk kell **Chahl** döntése szerint az első sorokban fogunk harcolni. A konyhánkban kincseket találunk. A többi falubeli hős is igéri, hogy a kapun kívül találkozunk, és majd együtt... Amint kilépnénk **Tejakecel** ajtaján, a Látnok rohan ránk: Aljj! Végre kitesztult a látomása! Csak akkor győzedelmeskedhetünk, ha a homokvihar által nemrég megtisztított városban megtaláljuk a dzsinnt. Induljunk akkor oda.

KORB NOR

Ebből a romvárosból csak két fejet lehetett idáig látni, a 3-as helyszínen, de most újból a felszínre került. Az ajtóban egy **PSURLON** vár minket, akivel beszélgesünk el hosszasan. Érdekes az egész sztori, de fél lapot betöltene. Elég annyi, hogy légy kedves hozzá, mert nem túl könnyű fiúk, de ne vidd el neki a palackot. Ezek a lények nagyon jó pszionicisták, dezintegrálástól kezdve majdnem akármivel meglephetnek. A legtöbb árnyal lehet beszélgetni (a város volt lakói), csak a király tudja, hogy itt mindenki halott a psurlonokon kívül. Ha valamelyik őt sokat akadémkoskodna, turn-öljünk egy nagyot. Valószínű ekkor már a lenti psurlon is ránkront, azt is vágjuk le. A közelben van egy **OBSIDIAN ORB OF KNOWLEDGE**, ami szintén a híres *Llad* terméke, és megtudhatjuk belőle, hogy mi is volt a terve, sőt hogyan halt meg. Keressük meg azt a furcsa testet, keleti irányban, útközben sokszor fognak nekünkrontani xornok vagy ilyesmi. Ha elértük a testet, az egy pukkanással eltűnik, de helyette egy teleport jelenik meg! Lépjünk rá. Most már a nyugati félen mászkálunk. Sok psurlonnal kell megküzdeni, míg végre elérhetjük a valódi testet, az északi szobában. Tegyük zsebre (szépen összehajtogatjuk). Vissza középre, s most egyenesen fel. Az őrtálló psurlont mindegy hogy most vagy

később nyomjuk le, de le kell nyomni. A fenti árny egészen különös: **Gragg** a neve, ő volt a királynak azon tanácsosa, aki nem akarta odaadni a psurlonoknak a palackot, és a királyt is lefejezte, amikor megszökött a saját fővesztéséről. A palack nála van és odaadja, ha végre elhozzuk neki a testét. Mutassuk meg neki, hogy máris teljesült kívánsága, tudniillik mi is kis dzsinnek vagyunk és csak a papát szeretnénk kiszabadítani az üvegéből, mert nagyon megsédülhetett, hogy beleesett. Tegyük a testét a mauzóleumba, hogy megpihenhessen. A középső kriptát válasszuk neki. Taram! Megvan a dzsin. Három kívánságunkat teljesíti, amelyeket a következő közül kell választani:

- Duplázza meg valamelyik fegyverünket — Adjon mérhetetlen vagyont (1.000.000 CP);
 - Gyógyítsa fel a csapatot;
 - Vigyen el a draji sereghez;
- Az utolsó csata előtt mindenképpen gyógyítsuk magunkat maxra, de ha trainerrel játszunk, helyette választhatunk mást. A **"Vigyen ..."** parancsot mindenképpen el kell lőni, azaz maradt egy (trainerrel kettő). Bármelyiket (kivéve az utolsót) lehet kétszer kívánni. Ha odaadnánk a psurlonoknak a palackot, azok azt kívánnák, hogy a társikat hozza le az asztrális síkról. Jó kis piff-puff lenne, 18 HD-s **PSURLON ADEPT**-ekkel (oooo!!!). Mély lélegzet —> teleport! Ott vagyunk a síkon, csatlakoznak hozzánk a társaink. Az elején még ne lőjünk el sok védelmet, később sokkal, de sokkal nagyobb szükségünk lesz rá. A dzsin elmondja, hogy egy árnyereget is vezényelt a seregeinkhez, ők is segíteni fognak. A mi feladatunk az lesz, hogy megöljük a hadvezért.
- Mielőtt odaértünk volna, egy templarok csapataikkal késleltetnek minket. Van köztük pszionicista, templomar, őrók és daggoranok. Koncentráljuk támadásainkat a pszionicistákra és a templarokra, mert a harcosokkal és a daggoranokkal könnyen elbánnak társaink is. Kész? Gyorsan nyomjuk le a jobb gombot, hogy pause legyen, mentsünk állást, gyógyítsunk. Hamarosan elérjük végre a generális, *Kraxius* sátrát. Gyönyös mosolyog, hogy szép hadsereget állítottunk össze, de mi meghalunk, mert ki tudna dacolni a draji elitcsapatokkal Afranc, ez lesz a lehető legnehezebb csata. Mielőtt még a csapat tagokra bomlana, gyorsan jobb-gomb —> pause és amennyi hasznos védővarázslatunk van, lőjük el. Ezután kezdjük mi, egy **FIREBALL**-al (pl. nyakláncból).

Elemezzük egy kicsit a csapatuk összetételét:

- Sok-sok elit harcos, mind 13. szintű (!), fémkardja van és borzasztókat tudnak sebezni;
- Tellis-tele 9. szintű defilerekkel, akik örömmel dobják akár saját csapattagjaikra is az **ICE STORM**-okat, **FIREBALL**-okat, sokszor nagyobbab segítve így nekünk, mint magunknak.
- Pzcionicisták (persze 9. szintűek);
- **BLACK MASTYRIAL**-ok;
- Es maga *Kraxius*, aki a +3-as nagybaltáját forgatja;

A legjobb trükk, ha minden emberünk **FIREBALL**-t dobál, amíg van hova, úgy, hogy csata közben lehet egymásnak adogatni a cuccokat. Először tegyük helyre a defilereket és a pszionicistákat, majd jöhetnek a mastyrialok és az elit harcosok. Legyőztük? Miénk az end-seq, ami sajnos még mindig nem éri el az **EOB II**. szintjét. Hogy miért hagyták ki a villámlás hangját, meg hogy tudtak ennyire nyomott tőrforma kardot rajzolni?

A lényeg az, hogy kapunk 20.000 XP-t, és elvehetjük *Kraxius* testéről a **Dragonsbane** nevű +4-es (!) kardot. A dzsin elmondja, hogy a draji hadsereg feloszlott, tettünk le

gendává vált, és bizonyára felhívta sok jó és rossz hatalom figyelmét. A következő rész tuti.

Közben mi történt másutt? A legszomorúbb hír: *Chahl* elesett a csatában, amikor nekiment a kis csapatával a draji ék csúcspontjainak, és ezzel megtörte a rohamukat, igaz, halálát is ott lelta. A falunak új vezérek kellene, a falusiakat ajánlanak. *Katura* elindult *Nibenay*-ba, hogy megkeresse szüleit. Es vége. A játékot még folytathatjuk tovább...

Nem maradt hátra más, mint a melléküldetések:

• **Notaku** sokat tudna adni egyes dolgokért. Először el kell vinni egy adag lótyit *Garya* atyának, *Tejakecel*-be. *Garya* atya ezt továbbküldene *Limaranak*, csak előtte még meg akar minket kérni arra, hogy adjunk még hozzá egy csipet sót. Válaszoljuk: *I'M JUST BEING PAID...*, mire ő kutyvasztja ki maga (nem túl logikus, viszont működik). *Limara* meg happy. A következő egy terrorvirág. Neveléses név, nem? A *Celdrite*-i tudákos tudja megmondani, hogy is kell beszerezni. Menjünk *Celdrite*-ben az északi fához, amin kis sipok vannak. Fújunk bele, így felhívjuk magunkra egy **RAMPAGER** figyelmét. Oljuk meg a fa alatt, így kivirágzik a terrorvirág. A **RAMPAGER** egy 14 vagy 18 HD-s nagydarab monster, ilyenekkel küzd meg a legelőjén is egy varázsló. Ő belepesztul, nekünk nem szabad. Teljes immune a pszionikára. Megkérhetjük a *Celdrite*-beli alvezért is, hogy segítsen a harcban. Ezután már csak egy feladat maradt, amihez egy *mastyrial* fullánk kell, de olyan, ami nemrég spéci madarakat evett. A tizenegyes helyszínen találhatunk két obeliszkot, ott le lehet mászni egy homokpadra. A homok felszínén egy furcsa süppedés látható → az egy elbűjt *mastyrial*. Gyilkoljuk le, s miénk a faroktüske. *Notakuról* ennyi.

• 14) HELYSZÍN

Erről nem is írunk semmit. Három csoportot láthatunk, egy falka *silt runner*-t, két embert és magerákat. Menjünk először a *silt runner*-ekhez, akik arra kérnek, pusztítsuk el az őseiket, mert cserbenhagyták őket. Ezalatt az őseik szellemét kell érteni, pontosabban az őseik árnyait. Cserébe miénk lehetnek a kincsek. A sámanjuk elvezet minket a bejárathoz. Egy **TURN** elég lesz. A *silt runner*ek nagyon hálásak, és felkérik minket arra, hogy most akkor legyünk mi az őseik szelleme. Támadnak. A két emberrel nem sok értelmeset lehet kezdeni, induljunk akkor a magerák felé. Mi kezdjük a támadást, és menjünk be.

• 15) HELYSZÍN

Utunk először rabszolgák közt vezet, akiknek kivágták a nyelvét. Amint a nagy terembe érünk, szóljunk oda az első ülő munkáshoz, hogy vigyen minket a főnökhöz. Ez a magera egy déli szobában helyezte el magát. Telepatikus úton tud velünk beszélgetni. *Balkazaar*, a defilerük elpusztítása lesz a fő cél. Ehhez át kell jutni az embereink, akik tudnak beszélni, két egymás melletti nagyobb teremben vannak. Ahhoz, hogy átengedjenek, ezeket válaszoljuk: *SHUT UP..., DISTURB HIM ..., YOU WILL BE FED TO THE BABAU*. Ha átjutottunk, ne keletre, hanem délre menjünk tovább. Fontos megjegyezni, hogy *Balkazaar* kedve foglalkozása az idezetés, és mihaszna külső létsíkbeli fenevadakkal veszi magát körbe. Az egyik a már említett *vrock*, a másik meg a *babau*. A kinti emberei is rettegnek tőlük, és nagy általa-

küláskura várnak, de annak a folyamán nem más, mint egy *babau* költözik beléjük, ők maguk meghalnak. A templom-negyedben délre van az idező-szoba, négy *vrockkal* és egy **MONSTER SUMMONING III** tekercsrel. Erdemes érte bemenni. A másik fontos hely az, ahol egy árny is lakik. Beszélgetve vele, elmondja, hogy ő *Tanelyv*. El kell hoznunk a gyógyítószobába minden magerát. Először a *Vaksit* vigyük a fehérre kimeszelt terembe, majd vigyük vissza (*Balkazaar* mageráinak mondjuk: *... HEAL THE SLAVES ..., YOU WILL NOT INTERFERE ...*). A többi rabszolgát már *Vaksi* barátunk megszínálja, következő kérdésükre bólogassunk (**YES**), és jön is *Balkazaar*, hogy megtorolja mindent. Ő maga nem harcol (nem is lenne esélyünk egyelőre), de az a néhány *babauja* igen. Akkor jöjjön a leszámolás *Balkazaar*-ral (ha valakinek sürgős, most már be lehet gyűjteni az egyik jutalmunkat *Tanelyv*-től, és a gyógyító-szobát is használhatjuk, ami **REST**-eltet és fel is támaszt). Keletre. Az első *thri-kreen* után menjünk az általakítás helyszínére, egyet várunk, majd **ATTACK**. Keressük meg a teleport-követ, és kis szigeteket közt megfelelően teleportálva szerezzük meg a gótefogás kardot, ami +1 és még erőt is ad.

Menjünk be *Balkazaar* professzor szobájába, aki a körülményekhez képest szívesen fogad minket. Azt gondolja, *Dagolar* emberei vagyunk, és szövetséget ajánl fel, hogy menjünk vele az idezőszobához. Ha vele mennénk, akkor az idező-szobában a *Névtelent* hívna meg, de az mindig csak pár tüzelemet küldene, hogy elpusztítsa minket. A tüzelemeket ugyan le lehet győzni, de *Balkazaar*-t nem, és itéletnapig (pontosabban addig, míg felül nem kerekednének rajtunk a tüzelem-tálok) ott harcolhatnánk. Csak mondjuk neki, hogy persze, megyünk, és amikor beljebb rohan a lakosztályába (balra), az ajtóban (vagy egy kicsit utána) álljunk le, pause, és az egyik könyvből olvasott tipp szerint próbáljuk ki a tükröt → nyilvánzó vagy kardikon. Minden egyes támadás rá sebést okoz, szóval vátsunk egy sok *HP*-re. Három ütés → *Balkazaar* felsikolt és erejét elvesztette. Szabadon fosszuk ki a kincstárát (az öröket leütve), menjünk vissza *Tanelyv*-hez és markoljuk fel a jutalmat. A magerák a háborúban ugyan nem akarnak hozzánk csatlakozni, mert gyengék, de ide bármikor visszajöhetnek, szívesen fogadnak (a gyógyyszoba meg jó lesz feltámasztó-helynek).

• KÜT

Próbáljuk ki a kutat *Tejakecel*-ben! Egy árny fickó szomorkodik, és szeretné, ha visszahoznánk a szívkrisztályát, meg a barátját (is benne a nővel). Az ő kristályát valószínűleg *Tara* kincstárában találhatjuk meg, a csajához pedig az egyes helyszínen ereszkedhetünk le, ha köteleit használunk a hidnál. A nót meg kell kérni, hogy menjen bele, vagy **USE**-oljuk rajta. További szívkrisztályt rendel *A'poss* is, amit egy másik falu kútjából leereszkedve találhatunk meg, ő cserébe adna egy **SHADOW SUMMONING** tekercset. Az is lehet, hogy *Taranál* az ő szívkrisztályája van. Egyébként *A'poss* volt az oka, hogy a másik kettő odakerült. Ezeknek a története is igen megalto, biztos kapcsolatban áll *Katura* őseivel (Ezek az *A'pósok* mindig bajt okoznak — *CoVboy*).

Utolsó note: egy ember csak úgy használhat két fegyvert, ha legalább az egyik könnyű (nem fém). Sok tárgy van, ami nővel egyes tulajdonságokat, de a legtöbbet naponta újból használni kell a hatás kedvéért. Ezeket szépen fel lehet tuningolni a karaktereket, pl. 25-ös lehet a mulunk ereje (a félóriásé is), 25-ös az ügyessége a fél-

szerteknek. 24-es bölcsesség, stb. A játék következő részét várjuk, a leírás ezennel véget ért, addig is kellemes időtöltést!

Ühüm, ühüm. Már lezártuk a kéziratot, amikor *HáPI* mester térdre borult előttünk, s elhullatta könnyeit, miközben remegő ajkain elrebegette: *itt van eme pár soros kiegészítés a nemrégiben elkövetett DSUN leírásomhoz. Na, jó, ezt hívják az utolsó utáni pillanatnak: az arénában szépen le lehet szedni a keselyűket is, a gép meg alaposan meg is fosztja tollaitól. Később a tűzhelynél megkérdezi, hogy megsűjtjük-e. Valamire még jó lehet. Az arénában északkelet felé egy másik kiadagolt figura szenved. Vízért epedezik. Ha valaki akar párszáz XP-t, adjon neki (az agyagköcsögbe töltve), majd szabadítsa ki. Örömeben rögtön nekiáll kérdezősködni, hogy mi ugye a népiemzeti *Pátyilas Szövetség*ről jöttünk. Persze, Persze, mondja megértő hangon a kalandor a napszűrtnek, együttérzően simogatva a beteg fejet. Most azt szeretné elérni, hogy fogadjuk be őt is a tagok közé. Igen, hogyne, mind hatalmas mágusok és mágus-szövetségesek vagyunk... Segíteni is hajlandó, igaz, jobb ha mire odaér lenyomunk minden szörnyet, mert a harmadik szintjével csak akadályoz a munkában. A gladiátor-lakhelyen, a zombis teremnél (ahol bezárul az ajtó), menjünk csak közelebb a falhoz, ott kiírja, hogy esetleg megtalálta-e a titkos ajtót az emberünk. Az északi falon bújik. Odabent van 4 +3-as nyilvánzó, egy csont brigandvane páncél, és a sírban egy \$1500-os drágakő. Ez az a kő, amit oda lehet adni a fickónak, és valóban le is fizeti Kurzalt. Ragaszkodjunk ahhoz, hogy ő is velünk jöjjön, elvessz a patrónusához, egy templomozhoz. Eppen egy kiruccanásra kér minket, bizonyos *Fogadó a Fejetlen Örliáshoz* nevű leubjan kell megtisztogatni ellenségeitől. El is vezetne minket oda, ám hamarosan meggondolja magát, s helyette a szókóknál az öröket hívja. Ha nem követed, akkor meg is löghatunk, de a legjobb megoldás a *Scar* és bandájáé. Az agyagköcsög nem *DK*-en van, hanem északon, egy nyugat felé nyíló szobában a keleti szárnyban. Ha túl sokat harcolnánk az arénában anélkül, hogy beszéljünk *Scarral*, egyik nap meglepődve tapasztalhatjuk, hogy kihívott. Kérjük ugyanarra: „LET'S WORK TOGETHER”. Az eredmény is ugyanaz, a kapu megnyílik, fussunk oda, majd a többi a már ismertett módon. A szörnykamrákban (a hegyi vadászoknál) tényleg van egy titkos járat a legfelső cellából. Oljuk le a szörnyet, zárjuk be magunk után az ajtót, majd keressünk az északi falon egy rejtett gombot. A titkos ajtó segítségével csak 2-3 arénaört kell mindenképpen megölnünk. Lent a csatornarendszerben megkaphatjuk a nagyhangú **LOW-WARREN THUG** főnök kincsét, ami egy 500-at érő gyűrű. Turkáljunk a szobában lévő kifolyóban, és ijesszünk a patkányra, amikor elkezd pampogni.*

Ha a templomba a **LOW-WARREN THUG**okkal megyünk, velük is meg kell küzdenünk.

Ide egy képet tettünk volna, de nem találtuk sehol, sorry!

Most már tényleg vége...

• *HáPI*

ALONE IN THE DARK 2

2

1924. december 22. California — Hell's Kitchen. A sövényen át egy ember mászik be a kertbe. A ház felé indul. Könnyedén felkapaszkodik a tetőre, majd bemászik az egyik ablakon. A szobában az ágyon egy gyermek fekszik, a falnál egy bohócruhás szellem ül. Az ember odamegy a gyermekhez, de ekkor rátámad a szellem és fojtogatni kezd. A viaskodás közben egy pohár víz borul a földre. A szellem hirtelen eltűnik, az ember hanyatt esik, majd egy nő jön be a szobába...

Egy táviratot kapunk, amelyben a következő áll: „A Hell's Kitchen el van étkezve. Grace Sanderst elrabolta Félsemű Jack. Segítse nekem. Stop”

Ez az előzménye az INFOGRAMES új alkotásának, az *Alone In The Dark II.* részének. A játék, hasonlóan az előzőhöz, 256 színű grafikával készült. A leírást a francia verzióról készítettük.

A bevezető után egy menü jelenik meg; **Commencer une nouvelle partie** — Új játék kezdése; **Continuer une ancienne partie** — Kimentett állás betöltése; **Sortir du jeu** — Kilépés a játékból;

Miután új játékokat kezdünk, újabb animáció következik. 2 nappal később egy taxi érkezik a kísértetházhoz. Az utas kiszáll, és felrobbantja a kaput. Ezzel az emberrel leszünk a játék folyamán. A neve *Edward Carnby*.

A játék irányításáról:

Az 'Escape' megnyomása után egy menü jelenik meg a képernyőn.

- Retour au Jeu** — Visszatérés a játékhöz;
- Sauver Jeu** — Játék kimentése (Hat hely áll rendelkezésünkre). Hasznos dolog sűrűn használni.
- Rappeler un Jeu Sauvé** — Kimentett játékállás betöltése;
- Musique Arrêtés/Activés** — Zene kikapcsolása/bekapcsolása;
- Sons/Bruitages Arrêtés/Activés** — Zörejek kikapcsolása/bekapcsolása;
- Niveau de détail:Élevé/Faible** — A grafika minősége: magas/alacsony felbontás;
- Abandonner** — Kilépés a főmenübe.

Az 'Enter' megnyomása után a nálunk lévő tárgyak listája látható. A fel/le nyilak segítségével válthatunk közöttük. Az **Actions**-nál a mi egészségi állapotunk jelenik meg bal oldalt (Egy szám a bal alsó téglalapban; a kis üvegek (Florie) megivásával növelhetjük). A tárgyon vagy az **Actions**-on az 'Enter'-t megnyomva a következő lehetőségek közül választhatunk:

- Actions:**
- Combattre** — Harcolni (Kézrel)
- Pousser** — Tolni
- Tárgyaknál:**
- Utiliser** — Használni
- Poser/Mettre** — Letenni
- Lire** — Olvasni/megnézni
- Recharger** — Ujratölteni (Pisztolyt, puskát)
- Ouvrir/Chercher** — Kinyitni/belenézni (Pl. egy zsákba)
- Manger/Boire** — Megenni/meginni
- Lancer** — Eldobni

A harcoláshoz a 'SPACE'-t nyomva kell tartani. A nyilakkal irányíthatjuk a különböző ütéseket.

A löfegyverek használatához is lenyomva kell tartani a 'SPACE'-t. A jobbra/balra nyilal foroghatunk, az előrenyíl megnyomásával löhetünk.

És most kezdődjön a megoldás!

A robbanástól eléljutt szellem hamarosan magához tér. Oljék meg, így egy puskához (**Une Thompson**), egy tölténytárhoz (**Un Chargeur**) és egy üveghez (**Une Florie**) jutunk. Töltsük fel a puskát (**Chargeur-Utiliser**). Induljunk el a ház felé. Itt újabb két szellem vár ránk. Oljék meg ezeket is, majd toljuk arébb a horgonyt ábrázoló szobrot. Így szabaddá válik a sövényből épített labirintus.

Az első baloldali bejáratnál lévő szellemlél egy fénykép (**Une Photo**) van, ami egy szobrot ábrázol. A következő beugróban lévő szörny megölésekor egy tölténytárhoz és egy üveghez jutunk, a földön pedig egy kötelet (**Une Corde**) találunk. A keresztetűdésnél menjünk előre, majd a kanyar után tovább előre. Egy cséklyát (**Un Grappin**) találunk a földön. Lépünk rá arra a kertyára, amit a második beugróban is láttunk. Egy titkos ajtó nyílik ki, és egy alagútba jutunk.

A szellemet oljék meg. Egy notesztördéket (**Un Fragment de Carnet**) találunk nála. Az alagút másik végén a létra alján egy üveget vehetünk fel. Az átjárón viszont nem mehetünk ki, mert be van zárva. Toljuk arébb a ládat. Mögötte egy fém kertyalapot találunk.


Tegyük rá ezt az oltárra, ami kiemelkedett a földből. Kinyílik a másik kijárat ajtaja, így azon is kijuthatunk. Menjünk újra a keresztetűdéshez, és itt forduljunk balra. Az itteni szellemlél egy könyvet (**Un Livre**) találunk.

A keresztetűdésnél már csak egy irányba nem mentünk, most induljunk el arra. A szellem utáni zsákutcában egy tölténytárat találunk. A zsákutcából visszafelé ne forduljunk a keresztetűdés felé, hanem menjünk tovább egyenesen, majd balra. Oljék meg ezt a szellemet is. Egy kalózkardot (**Un Sabre de Pirate**) vehetünk fel tőle. Menjünk innen jobbra az első úthoz. A szellem mögött hadonászó indák állják el utunkat. Vágjuk le ezeket a karddal, ami ezután eltörik. Menjünk előre. Itt is egy szellemlél találkozzunk, aki megnehezíti továbbhaladásunkat. Miután megöltük, egy újságot vehetünk fel a földről. Ezután kössük a kötelet a cséklyára (**Corde-Utiliser**), majd dobjuk fel a szobor karjára, a bejáratához állva. A szobor karját lehúzva kinyílik a kapu. Menjünk be rajta.

Egy föld alatti alagútba jutottunk. Az esés közben néhány dolgunk elveszett, többek között a puskánk. A hid előtt egy ötcentes érmét (**Une piece de 5 cents**), a hidon egy kurbilt (**Une Manivelle**), a hid után egy papírzacsót találunk. Az út végén egy hulla van, mellette egy pipaszurkálót és egy noteszdarabot fedezünk fel. Ez éppen a másik része annak, amit régebben láttunk, ezért összerakhatjuk a kettőt (**Utiliser**). Egy detektív feljegyzéseit olvashatjuk el belőle: „*Carby, ha ezeket a sorokat olvasod, az azt jelenti, hogy én halott vagyok. A Sanders lányt Félsemű Jack elrabolta. Annak ellenére, hogy újságot írt, ez az ember egy szörnyeteg. A játék és a halál kísérti. Hell's Kitchen tele van titkos átjárókkal. Biztos vagyok abban, hogy az egyik megoldása a kertyákban rejlik. Emlékezz a poker-játszmáinkra. Azt is elmondhatom neked, hogy a banda alkoholt párolt a pincében, és ezt dagálykor hajón szállítja el, a sziklafalban lévő barlangból indulva. Carby, hozd el a lányt ebből a szennyből. Tudom, hogy képes vagy rá. A tanulónak most túl kell tennie mesterén.*”

Az ajtó zárva van. Kinyitáshoz toljuk be az újságpapírt az ajtó alatt (**Une Page de Journal-Utiliser**), majd a pipaszurkálót lökjük be a kulcsot. Az újságot kihúzva a kulcsot is kihúzzuk, amivel kinyithatjuk az ajtót.

Egy hordókkal és ládákkal teli helységbe kerülünk. Egy szellem vár ránk az óra mellett. Egy puskát (**Un Fusil a Pompe**), egy



üveget és egy kéziratot (Un Manuscrit) találunk nála. Az óra oldalán egy lyuk van, ebbe tegyük bele a kurbit. Megtérésekor egy titkos ajtó nyílik ki a dobozok mögött. Bent egy doboz töltényt (Des Cartouches Pour Fusil a Pompe) és egy liftet találunk. Menjünk fel a lifttel.

A fenti szobában a szellemnél egy kámpó (Un Crochet) van. A szomszéd szobában egy sulykot (Un Battoir) találunk, ami verekedéshez nagyon jó. A következő ajtó után egy céllövőterembe kerülünk, ahol a két szellem rögtön célpontot vált és ránk lö. Az asztalon egy doboz töltény van. A céltáblák forgatgatására (Készüljünk fel harcra, és így ütögessük a céltáblákat, míg mindegyiken a káró ász jelenik meg) egy szellem jön ki a kamrából.

Bent egy üveg Whiskeyt találunk. Ne igyuk meg, mert árt az egészségünknek. A polcon lévő másik üveg tartalmát viszont nyugodtan meghatjuk. A bejárat mellett a falon egy félkarú rabló (játékgép) található. Próbáljuk ki az ötcéntessel (Utiliser) Két zsetont nyerünk vele. A hátsó részen két könyvet találunk. Az egyik egy biliárdkönyv, a másik egy szindarab szöveggönyve. A céllövőterembe visszatérve egy szellemet találunk a falnak támaszkodva, mellette egy zsák van a földön. A szellem megölése után felvehetjük a zsákot, amiben egy mikulásjelmez található (Ouvrir/Chercher). Menjünk vissza a fürdőszoba-szerű helyiségre, és innen menjünk fel a lépcsőn.

A földszinten egy kistermetű szakács tudatja jelenlétünket a többi szellemmel, hangos kiáltva, ha nem vettük fel a mikulásjelmezt. Menjünk a szobor mellé, itt egy koronát (Une Couronne) találunk. A szoborral szemközt lévő ajtó zárva van, ezért a mellette lévőn menjünk be. A konyhába jutunk. Az asztalról egy serpenyőt (Une Poêle a Frère) és egy tal tükörtojást (Une Assiette d'Oeufs au plat) vehetünk fel. A szakács (aki melleleg unalmában köpöcsövel szórakozik) biztat, hogy együnk az ételből. Fogadjuk meg tanácsát, így 10 ponttal növekszik életörönk. A sütő mellett egy üveg méreg (Du Poison), a konyhaszekrényben pedig egy üveg bor (Du Vin) van. Ezeket összeöntve (Utiliser) egy üveg mérgezett bort kapunk (Du Vin Empoisonné).

Menjünk az első emeletre, ahol csak egy szellem vár ránk. Oljuk meg. Menjünk be az ajtón. Balra egy fürdőszoba, jobbra két másik szoba van. A középsőben egy szellemet találunk, aki a biliárdasztal mellett áll. Amikor belépünk, egy pisztolyt (Un Deringer) dob át a biliárdasztal túloldalára. Vegyük fel, majd támadjunk rá a szellemre. Egy sétatálcá-kardot (Une Canne-Epée) találunk nála. A könyvespolcra egy pergamendarabot (Un 1/2 Parchemin) és egy könyvet vehetünk fel.

A harmadik szobából egy másik helyiség nyílik, amiből egy fürdőszobába juthatunk. A szoba egyik sarkában két kéz kezd el karddal hadonászni, ha a közelükbe megyünk. A kard segítségével szűrjük le mindkettőt. A két kéz egy fél pergamenre vigyázott, ami a nálunk lévő fél pergamen másik darabja. Rakjuk össze ezeket (Utiliser) Így a „Sakk és Varázslat” tekerestet kapjuk.

Menjünk vissza a földszintre, a szoborral szemben lévő ajtóhoz. Tegyük le a mérgezett bort (Poser/Mettre). Egy kis idő múlva két szellem tántorog ki, majd holtan esnek össze. Dobjuk be az orgona középen lévő nyílásba a két zsetont. A földön egy spanyol aranypénz (Un Doubloon) jelenik meg és kinyílik a terem végében lévő ajtó. Ezen keresztül egy kis szobába kerülünk, ahol őt így van. Az egyetlen egy golyóálló mellényt (Un Gilet de Pare-Balles), az ágyak között egy géppuskát (Une Thompson) és egy tölténytárat találunk. A puska sajnos

nem működik, a mellényt viszont hasznos felvenni.

A szobor melletti ajtón át egy kis szobába kerülünk. Innen egy nagy terembe, ahol sok szellem vár ránk. Ha bemenet után rögtön kijövünk és az ajtó mellé állunk, könnyedén végezhetünk velük, mert csak egyesével férnek ki. A teremben a karácsonyfan egy biliárdgolyót találunk. Menjünk fel a biliárdasztalhoz. Az asztal mellett egy játék van, amibe ha bedobjuk a biliárdgolyót, a sarokban lévő szekrény arrébbtolódik és egy ajtó válik szabaddá mögötte. Sajnos zárva van.

A szomszéd szobában van egy fehér mell-szobor. Tegyük rá a koronát (Utiliser). Így a szomszédos kis szobában egy amulett jelenik meg a földön. Ezt felvéve egy kis lebegés után egy másik kis szobába jutunk. Itt egy üzenetet (Un Message) és egy üveget találunk. Menjünk ki az ajtón. A sarokban lévő kis ládikában egy Thompson és egy tölténytár van. Ezek segítségével könnyen elintézhethetjük a ránk támadó két szellemet. Az egyiknél egy kézigranát (Une Grenade), a másiknál egy kulcs (Une Clé) van. A két-szárnyú ajtó mögötti szobában egy dobozból egy fej lög ki. Az aranypénz segítségével (Utiliser) lezsedhetjük a pomponját (Un Pompon). A másik szobában egy bohóccal találjuk szembe magunkat, aki előttünk ugrálva zavarja haladásunkat. Egy kis szoba nyílik innen, ahol kigyók támadnak ránk, ezért mielőtt bemennénk, dobjuk be a pompot (Lancer). A kigyók ezt fogják követni, így nyugodtan bemegetünk a kis lejáróba.

A földszinti nagy terem kandallójába érkezünk. Menjünk fel az emeleten lévő zárt ajtóhoz. Az előbb talált kulcs éppen nyitja, így menjünk be rajta. Egy cellába jutunk, ami egy szobában van. Egy szellem van itt, Felszemű Jack, aki odajön hozzánk, és elmeséli nekünk történetét.

„A Flying Dutchman úgy vonzott, mint méz a méhet. Az ellenség abba akarta hagyni a harcot. Ágyúik a halált szórták. A hajóm elsüllyedt, a fedélzet vérben úszott. 1724. karácsonyán a fájdalom kiáltások úgy szóltak, mint a legszebb himnuszok. A kapitány, Nichols engem elátkozva halt meg: „csak az én kardom ölhet meg téged, Jack.” Azóta a kardja a Flying Dutchman hidjára van állítva. A kapusi helyettes tisztjeim felfedezték a hajófenék zárait. A legénység csalódott... De én tudtam, hogy sok kincsünk van. Elisabeth szeméből kiolvastam célunkat. A halál hiú ábránd lett. Aláírtam a szerződést, az emberemmel együtt. A Dutchman a mi hajónk lett. Azóta ezernyi legenda terjedt el. Itt rejtőzködünk 1824-ben, amikor a sziklával ráomlott a hajónkra. A terület vérben úszott, ekkor kapta a Hell's Kitchen (Pokol konyhája) nevet. Egy ember felajánlotta nekünk jövőnk biztosítását. Azóta mi uralkodunk.”

Miután kiment a szobából, próbáljuk meg kinyitni a cella ajtaját a kámpóval. Szerencsénkre sikerül, így kimehetünk innen. Menjünk a földszintre, ahol a főbejáraton bejön egy szellem. Varázslatától a földre kerülünk, majd egy hajókabinba. Ő is elmeséli nekünk történetét:

„200 évvel ezelőtt Haitin szálltam partra. Egy árdatlan fiatal lány voltam, de Cotten, a gyámipám megtanította nekem a félelmet. Titokban egyik rabszolgája megtanított a sötét erők használatára. De a tanítvány túltett mesterén. Cotten az én teremtményem lett, megismerte bosszúmat. A katonák elfogtak, de Cotten nem ismerték föl. A Flying Dutchman lett a börtönöm. „Láttam”, hogy a kapitány hova rejtette el bilincsem kulcsát. Felszemű Jack „meghallotta” segélykiáltásomat. A lelkem vezette el hozzám. Legénységével aláírta az egyezményt: halhatatlanok

lesznek, és száz évenként más fog helyetlük öregedni. A szabadság szele söpört végig börtönömön...”

Mivel megláncoltak minket, mostantól a kislányt, Grace-t fogjuk irányítani. Toljuk arrébb a kis ajtót elzáró deszkát. A szomszéd szobában az asztalon egy szendvicset (Un Sandwich) és egy borstartót (Une Poivriere) találunk. A papagáj melől vegyük fel a földről a madáreledelt (Un sac de Graines) és etessük meg vele. Csoréba egy versikét mond el nekünk. Menjünk ki az ajtón, majd rögtön jöjjünk vissza a szobába és menjünk az asztalhoz a sarokba. Miután elment a szellem az ajtó előtt, menjünk ki, majd jobbra és menjünk fel a létrán. A következő szinten menjünk tovább a következő létrán. A hajó fedélzetére jutunk.

Négy részeg kalóz ugrál itt, úgyhogy nagyon vigyáznunk kell. Fussunk a bal oldali hordó mögé, innen a bal oldalon lévő ládához, majd a felső hordóhoz. Menjünk a jobb oldali hordóhoz, vegyük fel mellőle a tűzcsihót és másszunk le a lyukon.

Egy kis szobába kerülünk. A kis ládában egy kis ágyút (Un petit canon), a polcon egy kristályvázát (Un Vase de Cristal), az ágy melletti szekrényben pedig egy botot találunk (Le Baton de Capitane). A kis ágyút tegyük le az ajtóval szembe és töltsek meg borssal. Vágjuk a falhoz a vázát. A csörömpölésre egy szellem jön be. Gyűjtsek be az ágyút a csiholóval, így megöljük a szellemet. Egy csengőt (Une Clochette) találunk nála. Szaladjunk át a szoban lévő konyhába. Vegyük fel az asztalról a csirkelábat (Une Patte de Poulet). Álljunk a sütő elé és rázzuk meg a csengőt (Utiliser). Miután kinyit az ajtaja, másszunk bele. Egy kulcsot találunk benne, majd a házba telepportálódunk.

A kulccsal nyissuk ki a szekrényt. Egy doboz jeget (Une Glaciere) és egy edény melaszt (Un Pot de Mielasse) találunk benne. Menjünk ki a hallra nyíló ajtón. Egy szellem fut felénk. Ontsuk ki az ajtó elé a jeget, majd menjünk vissza a konyhába. A szellem elcsúszik a jégen, így szabaddá válik előttünk az út. Menjünk fel az emeletre. Egy szellem itt is el akar kapni, de se baj, ontsuk ki a melaszt az ajtó elé, és menjünk tovább. A biliárdasztalban egy zsetont találunk. Az innen nyíló szobában a szekrény melől a bottal egy könyvet és egy kulcsot (La Clé des Fers) lelünk. Ez a kulcs éppen Carnby láncának kulcsa. Menjünk abba a szobába, ahol az amulettet találtuk, tegyük le a botot, ami így díszes pálcává alakul át (Un Baton de Loa), és a hallba telepportálódunk.

A konyhában egy újabb szellem vár ránk. Csalogassuk ezt is a jégre. Így szabaddá válik az út a sütőhöz. Teleportáljunk vissza a hajóra úgy, ahogyan idejöttünk. A hajón két kis szakács vár ránk, akik elkapnak és átadnak egy másik szellemnek, aki a cellába visz vissza.

Újra Carnby-t irányíthatjuk. Néhány próbálkozás után sikerül elérnünk a kulcsot. Oljuk meg a szellemet. Egy kardot találunk nála (Un Sabre de Pirate). A szomszéd szobában egy újabb szellem támad ránk. Megölése után egy puskával és egy üveggel leszünk gazdagabbak. A folyosón lévő szellemnél egy pisztolyt (Un Pistolet de Pirate) és egy rövid gyújtózsínort (Une Meche Courte) van. A folyosó végén menjünk be az ajtón. Itt is egy szellemet találunk. Nála pedig egy üveget és egy zacskó pisztolytöltényt (Des Munitions pour Pistolet de Pirate). A szomszéd szobában a szellem a falábal lövöldöz ránk. Oljuk meg őt is a karddal. Egy pisztolyt, egy páncelet (Une Cotte de Mailles), tőtenyket és egy üveget találunk nála. Ha arrébb toljuk a hordót, felvehetjük mögüle az üve

get (**Une Bouteille**) és a másik páncélget. Vegyük ezt fel magunkra. Az üveget vágjuk a falhoz, így egy tekercshez jutunk.

A folyosó közepén lévő ajtó a kovácsműhelybe vezet. Két szellem vár itt ránk. Megölésük után vegyük fel a tűzből a piszkavasat (**Un Tisonnier**), az asztalról a harapófogót (**Des Tenailles**), és a sarokból a kulcsot. Ez az alsó szint utolsó aijának a kulcsa. Nyissuk ki, és menjünk be ide. Ez a hajó fegyverraktára. A szellemnél egy könyv (**Un Opuscule**) és egy puszkaporos hordó (**Un Tonnelet de Poudre**) van. Menjünk fel a létrán a felső szintre.

Intézzük el a folyosón lévő őrt. Menjünk be a középső ajtón a szellemek hálószerájába. Hárman alszanak itt. Tegyük le a földre a puszkaport, majd menjünk be a szemközti ajtón. Az ágyú mellett egy szellem alszik, akinél egy zacskó pisztolytöltényt találunk. Vágjuk el az ágyú köteleit a harapófogóval és toljuk arrébb az ágyút. Tegyük rá a gyújtószinórt, és gyújtjuk meg az izzó piszkavassal. A hálószeroba felrobban ténykedésünk következtében. Bent egy zacskó aranyat (**Un Sac de Pieces d'Or**) és egy üveget találunk. Menjünk a konyha ajtaja elé

és csörgessük meg az aranyat. Kinyitlik az ajtó. Bent két kistermetű szakács áll velünk szemben. A polcra egy üveget vehetünk le. Egy ajtó nyílik innen, ami mögött egy köpöcsövező szakács van. Egy fém kártyalapot (**Un Valet de Carreau métallique**) találunk nála.

A konyhával szemközti ajtót kinyithatjuk a taiált kártyával. Miután bementünk, a boszorkány újra a plafonra varázsol minket.

Megint a kislányt irányíthatjuk. Tegyük be a díszes botot a szobor kezébe, így kinyílik a mellette lévő ajtó. Menjünk be, majd itt az asztalhoz, ami mögött a boszorkány áll. Suhogtassuk meg vészjóslóan a csirkelábat (**Utiliser**). A boszorkány eltávozik az élők (halottak?) sorából. A hajó remegni kezd, és újra *Camby* irányítását vesszük át.

Miután leesünk a földre, rohanjunk ki az ajtón, mielőtt a nagy szellem ránk támad. Menjünk fel a fedélzetre és öljük meg a szellemeket, majd vegyük fel az általuk elhagyott kampót. Másszunk fel az árbóca és lökjük le a szellemet. Álljunk a kötél alá és a kampó segítségével menjünk át a másik árbóca (**Utiliser**). Az itt lévő szellemet

lökkük le a pisztollyal, majd ugorjunk le a fedélzetre.

Vegyük fel a kardot, amit a szellem leejtett. Ez *Nichols* kapitány kardja (**L'Épée du Captain Nichols**). Menjünk az árbóchoz, je *Grace* hozzá van kötözve. Szabadítsuk ki a harapófogóval, majd vágjuk el a rá irányított ágyú kanócát. Ezután már nyugodtan rátámadhatunk Félsemű Jack-re, *Nichols* kapitány kardjával.

Miután végeztünk vele, a finálé következik: A csónakba ugrunk, és elkezdünk evezni. Eközben Félsemű Jack az ágyúhoz megy, és meggyújtja. A nagy robbanás beomlasztja a sziklafalat, így kijuthatunk a barlangból. **Hell's Kitchen** eltűnik. Kijutunk a nyílt tengerre, megjelenik a **The End** felirat, és *Grace* integetéssel búcsúzik el tőlünk.

Ennyi volt az *Alone In The Dark* második részének leírása. A térképek most helyhiány miatt kimaradtak, legközelebb bepótoljuk! Köszönet Czakó Gergelynek, Szegő Dánielnek és Vass Lajosnak a beküldött tippekért.

• DINO

DARK QUEEN OF KRYNN

Az SSI egyik legnagyobb sikerű játéksorozatainak (mint majdnem mindegyik játéksorozat az volt, ami AD&D-vel keveredett, kivéve talán a **Savage Frontier**-est) már a harmadik része kerülhetett az ember kezébe úgy 1992. májusa után, ámbar a hazai PC-ek legnagyobb része csak jóval később, január után kaparinthatta meg. Az nagyon aggasztó volt számunkra, hogy ez a sorozat hivatalosabban kimaradt a CoV életéből, pontosabban csak **Adventour**-ként jött ki. Nem mintha így annyival alacsonyabb színvonalú lett volna az egész, hanem úgy az emberi érzéseinket tekintve hagyott ez így egy kis kívánnivalót maga után.

Pótolni szeretnénk, (jobb később mint soha). A **FORGOTTEN REALMS** sorozat ugyan négy részig kibírta (**Pool of Radiance**, **Curse of the Azure Bonds**, **Secret of the Silver Blades**, és a rosszemlékű **Pools of Darkness**), de ezt össze sikerült süríteniük háromra (**Champions of Krynn**, **Death Knights of Krynn** és ez). Nehéz dolgunk van, mert a leírás és a térképek jelenlegi állapotát tekintve aligha fogjuk a témát 2 részben letudni, de azért igyekszünk. Most csak egy röpke bevezetőre jutott hely, legközelebb már egy kicsit mélyebben belemásunk.

Itt is ugyanúgy van hozzáféréseink a legmagasabb szintű varázslatokhoz, mint a **Pools of Darkness**-ben vagy az **EOB 3**-ban, s a felső szinhatár a 40 (nekünk csak a tolvaj tudott elérni ilyen magaslatokra).

A történet nagyon kellemes (hát még ha a **Journal Entry**-k is megílnének), de a magasszintű karakterek próbára tévese valahogy sántít néha. A **Pools of Darkness**-ben más létsíkokon kalandoztunk egy kicsit, illetve a katasztrófabá jutott föld szörnyűségei biztosították egy harmadik szintű csapatnak, hogy ne kelljen végighortyognia a műsort, míg az a pár goblin törzs és rátamad, hogy végre elhajtassa azt a 30d6-os **Fireball**-t, amitől azután kipusztul minden ellenfél, így saját

szerkesztésű agrémek (**MINIONS OF BANE**, **Bits of Moander**) tették egy kicsit változatosabbá a menüt, a külső létsíkok extraerős roszfiújai mellett (meg az se volt nagyon unalmas, mikor egy szájl gyufa nélkül kellett lenyomni 30 óriáspókot).

Krynn világához viszont ez valahogy nem illeszkedhetett volna. Ott viszonylag ritka a máskálás más síkokra, egyedül az *Abyssra* lehet könnyen bérletet váltani, mert *Krynn* „alatt” más gonosz alvilági sík nincs is nagyon használatban. Sok kis extradi-menzionális sík sem található minden kutyaoiban, szóval maradt nekik a halmozás és a saját ötlet.

Mind a kettőből köszönjük, de elegünk lett, igencsak megsínylette a realitása az egésznek, mikor tízenkét sárkány támadhat az emberre csak simán véletlen találkozás (**ENCOUNTER**) során, akik úgy látszik együtt járnak vadászni, vagy nagycsaládotkat akarnak alapítani (ugyanis sárkányse-keg arrafelé nincs, ahol ezek voltak, s nem is óriáratot tartottak). Főleg, hogy ezek **OTHLOX**-ok (spekös taladasi változata a sárkányoknak)! Mivel a zöld othlorok meg a saját fajtukat is megölik, ha a területükre merészkedik.

De az sem rossz, hogy a tenger fenekén igen gyakran léphetünk **SEA SNAKE**-k farkára, s amikor azok ránkvetnek magukat a kalandorokra, segítségükre siet három-négy arjáró **EYE OF THE DEEP**, 4-5 elcsellengt **GIANT SQUID**, az óriási tengeri liliomokról nem is beszélve. Ej, de sűrűn laknak a víz alatt! Azonkívül a dargonestik városában...

Aztán itt van a kis **ENCHANTED** draconian sorozatuk, igen jó ötlet. De hogy a **BOZAK**, **SIVAK** és **AURAK** fajtája az **ENCHANTED**-eknek veszélyesebb, mint egy eredeti, felnött sárkány változata, az is igaz. Hogy örülne egy **ADULT** arany sárkány, ha AC-je — 8 lenne, tudna pár **DELAYED BLAST FIREBALL**-t, (kb) 18HD-s maradna, de kétszer is le kéne ezt mind sebezni róla — ha csak valaki nem kívánja megvárni azt a 6 percet, míg magától elhullik, épp az egyik embered közelében —, majd halálakor egy 70-90 HP sebzésű robbanással és nagy esélyű kábításokkal rántathatná magát a halálba legyőzőjét. Arról nem is beszélve, hogy ez legalább akkorakat csap, mint amekkorát egy arany sárkány harap. Az **ENCHANTED SIVAK** is **METEOR SWARM**-osat robban, a **BOZAK** pedig

azon kívül, hogy **FIRE SHIELD**-del védve van, **ICE STORM**-ot robban falalakor, itt még 3-4. szintű varázslatokat is nyomhat ránk, ha a jó kedve van. A **KAPAK** meg a **BAAZ** mondjuk nem nagy durr, mert az **ENCHANTED KAPAK** savía igen gyenge (normál), a **BAAZ** pedig elég keveset zavar, hacsak nem akarunk mindenképpen kézi fegyverrel belécsapni (mert ilyenkor ha nem dobjuk meg az ügyességünket istentudja mekkora minusszal, akkor nem az van, hogy nem használhatjuk 1-4 körig, de sose, mert végleg elvesztjük, legyen az akár egy **FOOTMAN'S DRAGONLANCE** vagy **VORPAL LONG SWORD**).

Igen valószínűtlen az a módosítás is, hogy minden ember **Taladas**-on legalább 14. szintű, az, hogy az egész tolvajcéh például 16. szintű tolvajokból áll, az senkit sem zavar a papság mindegyik tagja örömmel üdvözlő egy **DESTRUCTION**-nel, a varázslók mindegyike pedig teli van pakolva mindenféle érdemes mágiával. Az **NPC**-k is hasonlóan kiemelkedőek (22-30. szintűig), de ez már csak azért is érthető, nehogy az első csata rögtön taccsa tegye. Persze, így a szintlépésekkel nem lesz sok gond (nem úgy, mint az **EOB 3**-ban, ahol max 8 szint lépésére lesz képes az ember, míg itt 28).

Igen fontosnak tartjuk megjegyezni, hogy a nehézségi fokozatot csak abban az esetben állítsuk **NOVICE**-nál magasabbra, ha a túrelmünk végtelen (így is csak max **VETERAN**-ig). A kezdés még **NOVICE**-ban is megfelelően nehéz lesz, noha egy kicsit zavaró lehet, hogy egy **BOZAK**-nak 9 HP-je van (19 helyett) vagy egy **AURAK** 20 HP-s (41 helyett). Ebben az esetben nagyjából 2 HP/HD-val számolja a szörnyek HP-t (persze az **NPC**-ké fix), s fokozatonként egyre többet (**CHAMPIONS**: 6 HP/HD). A **CHAMPIONS** lenne igazából a normális, de csak próbálja ki valaki itt, garantáljuk, hogy hamar elmeje a kedve, azonkívül a csapata egy nyugisabb létsíkra.

Egy kis taktikai tanács, a szívósabb ellenfelekből álló csapatokhoz. Ha mást nem is, de az embereink korát lehet, hogy jobb lenne átírni, már csak a **HASTE** miatt. Sokszor lehet szükségünk a plusz támadásokra, arra, hogy mi jöjünk előbb, meg a több **MOVEMENT**-re, de annyiszor előlenni a **HASTE**-t, mint ahányszor erre feltétlenül szükségünk lesz, jópár évünkbe fog kerülni (itt szó szerint). Nos, ennyit induláskeppen, 1 hónap múlva folytatjuk. • HÁPI

MINDENFÉLE

COV SUN NEWS, COV MOOO! NEWS (Mr. ACEface [Xinó, Jahny, etc.] & PROKY) ezek az „újságok” a CoV PLUS4 SAROK kiegészítői (ld. CoV#40). Előbbi a nyári dolgozat, ökörségeket és egy kisebb LEMEZES listát, utóbbi pedig kisebb leírásokat, ismertetőket, vicceket és a szokásos ökörségeket, plusz rovatokat (pl. levelezési, stb.) tartalmazza. A COV MOOO!NEWS magával a CoV-val (kb.) egyidőben jelenik meg, lemezen és kazettán (1 FILE-os), a kód PROKY műve. Kiegészítés az előbbi (#39.) számmal kapcsolatban az, hogy NEWS továbbra is lesz itten, mert igényeltétek (=több, mint akik ellene voltak)! Felhasználói és programozástechnikai részek és pár térkép (külön hozzácsatolva) viszont a C.MI NEWS-ba kerülnek, mert arra itt kevés a hely. A RENDELES FELTETELÉ AZ, HOGY VAGD KI A JOBB FELSO SAROKBAN TALALHATÓ SZELVÉNYT +POSTAkötség +50Ft SZERINTEM ez így bőven korrekt, már csak azért is mert HAVONTA pár olvasó meglepetésben részesül (—nem, nem a Libress-lady „dolgaira” gondoltam...), pl. PROGRAMOKAT IS küldünk neki, stb. Gondolom érdekelt Titeket a dolog, annyit még hozzáténnék, hogy az újság „kültalajával” PROKY, a Tehenészeti Főliga tagja, kiemelten foglalkozik...

A szokásos ökörségek elkezdése előtt: MEGASORRY! azoknak a szenvedő alanyoknak, akiknek nem jutott(ak) még vissza a kazettá(ik)juk vagy/és leme(zei)kük. Sajnos nem volt arra időm, hogy MINDENKINEK válaszoljak, még a „szokott” formában sem, mert vizsgáim vannak, meg lehet, hogy újfent kirúgnak. Egyébként is ISZONYATOS menyiségű levél, csomagocskák, stb. jön, hát meg így... Aki kíváncsi rá, annak elküldöm az egy heti adag fényképet (PLUS4 SAROK, PC-image). Megértéseketek előre is KÖSZÖNÖM!

BATTERY 2. (TCFS)

PROKY bácsi volt Ollan kedves, hogy lenyomatta a BATTERY 2. kiegészítését, a CoV 1993/júliu Különszámában már volt egy általa készített térkép és cheat. Leírta, hogy sokan nyaggatták a játékkal kapcsolatban, ezért most leadom az anyagát... Miután az intrót végigéltük és elgyönyörködtünk a Terminator 2.-ből átdurrantott effektben, kellemes zümmögés mellett kiválaszthatjuk, hogy melyik űrhajóval kívánunk repülni. A gépek neve alatt a fegyvereink kapacitása is fel van tüntetve. Az egyik űrhajó ismert a Battery 1.-ből, a másik direkt erre a küldetésre lett kifejlesztve. Remélem nem probléma, ha kissé átköltöttem az írását... „Sok mondanivalóm az első három pályáról nincs, csak tippek:

- a 'kockatéglás' talak csak G fegyverrel löhető ki
- a kapcsolók csak M, W és L fegyverrel működtethetőek
- a kapuk a megfelelő kapcsolókkal nyithatók
- az S fegyver használatával pár másodpercire sérthetetlenek leszünk a lövedékek ellen, ilyenkor a hajó villog
- a térképen a LEVEL3. feliratú nyíl valóban a LEVEL2.-re visz, az üres pedig a LEVEL3.-ra...

A negyedik pálya a generátor, ahol is annak indítási kódját kell megfejtenünk, Ollán módon, hogy a mozaikképernyőn látható alakzatot leutánozzuk. Ez úgy történik, hogy a kétoldalt látható falat órált iramban körbe-lövöldözzük.



A sarok sarka
(ez a szelvény
25% kedvezményt biztosít a
CoV MOOO! megvásárlása esetén)

Jelölések:

Betűk és számok: koordináta beállítása, lövésekkel aktiválható, mint minden jelölés It: kirakható kép
PP: personal picture (személyi kép), az a kép, ahol tartunk

A számok alatt lévő jelölésbe löve a beállított koordinátájú pont szomszédjának színértéke eggyel nő. Kezdetben ez 0, azaz a pont fekete. Ezután piros, majd kék, azután sárga, végül fehér lesz. Ezután újra kezdődik előlről a sorrend. Ezzel a módszerrel kell kiragogatniuk a mintát. A H és a PP váltogatásával gyönyörűen kirakhatjuk, majd megkuksizhatjuk az ENDSEQUENCE-t, végül nevéket a RANK SCORE LIST-be írhatjuk... Végezetül még két apró programról, amely 'hozzátartozik':

BATTERY 2. CLEANER vagy RANK SESET

Az első az én művem, a második TCFS-é. A lényeg ugyanaz, a RANK SCORE LIST-t törlik, ami hasznos lehet, ha előttünk már 10-20 ember játszott a végig, és nem jut hely az első sikeres 150 pontunknak. Lényeg: RUN (—igen, a lényeg a rum! YA...), utána berakni a programlemez, majd SPACE.

BATTERY 2. TRAINER (TPSH)

Ugyan lementen a CHEAT-ok is, de ez SÖKKAL JOBB! Minden örök, semmi sem fog el, sérthetetlenek vagyunk a lövedékekkel szemben, ráadásul arról a szintről kezdhetünk, ahonnan akarunk... RUN után SPACE és jönnek a kérdések:

1. Hányadik szintről akarsz indulni (1-4)?
2. Melyik űrhajóval kívánunk repkedni (—egy utolSHOWt) (1-2)?
3. Kell-e 1541-es gyorsító (Y/N)?

...és már mehet is a B2 program-lemez, azután GAME!

Külön kiegészítés, hogy készül a BATTER 3. is, pár dude már adott hírt erről, köszönöm Nekik és természetesen PROKY ivő-társnak is.

ERIK THE VIKING (PIGMY)

...valami elkezdődött a CoV#19.-ben, valami föliratodott... a CoV Evkönyv '93/94-ben (—még megrendelhető! Tessék, csak tessék! Ha plusznégyesed van, és nem herpeszed, akkor nem árt beszerezni! Ugyanis eme játék csodálatos leírásán

kívül van benne EGY TELJES BARD'S TALE III. leírás, téképpel! Meg LASER SQUAD „utolsó rugás? OK!”, 3D Pool, stb.), ugyebár egy kis késéssel. „Ugyebár egy kis késéssel föliratodik” az a „valami”, ami nem más, mint Erik barátunk kinszenvedései; egy képekkel tell, angol nyelvű ADVENTURE, természetesen kazettán és lemezen. Szóval ott tartottunk, hogy elcsörtük a madártól a karperecet és a pálcát és leléptünk, stb. Miután leporoltad az adat-hordozót és betöltötted a CoV-játékállást (—hanemakkoris)...

Kissé gyorsabb lesznek, mert nincs elég hely. Tehát S, N, W, N, 5x W, S, W -a homokos (—no comment) partra értünk. Megeshet, hogy menetközben találkoztunk egy delinnel, sőt mindenképpen találkoztunk vele, akkor: GET FLASK, O, FILL FLASK, I, DROP FLASK. Keressük meg Mr. Kó Fa-t (—ne találjunk átát! Bocs.) - O, N. Rázzuk fel... SHAKE TREE, GET FRUIT, S, I, E, S, S, E, S, 3x E, S, S -egy kis tö mellett csónakázunk. Kitérő alkalom a kőfa... ill. kőfa növesztéshez: GET STEW, GET SPADE, O, E, FILL STEW, PLANT FRUIT, EMPTY STEW, a gyökereket vegyük fel -GET ROOT és húzzunk tovább. W, I, D, DROP ROOT, U, U, GET STICK, D, O, E, THROW STICK, a befeleadó amulettel vegyük fel: GET AMULET, menjünk a toronyba. I, U, U, GET RING, D, D, O, W, I, N, N, E, N, E, N, N, W, N, W, W, WEAR AMULET, DROP EVERYTHING. Az amuletról annyit, hogy ha megdörzsöljük, a hajóra teleportál minket. Most a sziklás parton vagyunk, gyerünk megfejni Feyt istennőt (—Feyni a néni? Ha iólk a tőgyei, nem banom!): O, U, W, W, PULL TAPESTRY (marha vicces húzást, de aki már játszott LEVEL9-játékkal, annak ismerős lesz az ilyen), N, E, N, N, W, S, OPEN DOOR, S, OPEN CUPBOARD, EAT BEAN -a bab nem a „szokásos” affekteket fogja meghozni, úgy látszik, EZ úgy működik, mint egy POPEYE nevű kalandor esetében a spenót, erősebbek leszünk, több cuccot tudunk magunkkal vinni! GET EVER, PULL EVER, D, I, S, S, E, DROP EVER, GET WOOD, GET KINDLING, GET WHESTONE, LIGHT WOOD, I, D, GET SKATE, DROP WHETSTONE, GET KINDLING, U, O, 3x N, W, D, PULL PLUG, E, 4x S, I, S, S, E, 4x S, W, S, E, 4x S, W, N, W, DROP EVER, U, GET SCALES, GET BRACELET, D, O, N, E, N, E, GET CAT. „Kissé” gyorsan mentek a dolgok, de se-baj. Eddig felcsapott minket a víz, el-súlyesztettünk egy jéghegyet, és megérkez-tünk egy vérosba (JARVIK). Most a macská-ért kérnek egy adag ezüstöt a norvég örök -a nyakláncot kell odaadni, de előtte meg

A sarok sarka
(ez a szelvény
25% kedvezményt biztosít
Plus4 programok felvételén
esetén)

kell mérni, mert a kis kampósorrúak nem hiszik el, hogy annyi: **WEIGHT BRACELET, GIVE BRACELET, GET CAT, 4x S, I, D, DROP CAT, U, 3x E, S, S, W, S, W, S, W, S, S, 3x E, S, S, E, N, E, E, O, E, E.** Az árnyékos öböl után értünk el egy szentélyhez, itt a híthó figurák imádkozni szoktak: **KNEEL PRAY.** Rimázkodásunk NEM talált süket fülekre, kinyílik az ajtó (—azokban a kocsmákban, ahol már ISMERNEK, ezertVEN így működik a dolog...), I, E, GET EVER, W, OPEN DOOR, O, S, W, I, GET JAR, D, TIE CAT (szadizmus!), DROP JAR, U, GET WHETSTONE, LIGHT CANDLE, DROP WHETSTONE, W, U, GET BAG, D, OPEN BAG, OPEN BAG, I, W, S, W, S, 6x W, S, W, S, W, DROP BELL, -BAG, -BOOK, GET CLIPPERS, WEAR HELMET, O, E, NW, E, SE, N, D, D, E (érdemes megvizsgálni a törpéket...), GET BEARD, GET BEARD, DROP CANDLE, GET FLASK, -JAR, -ROOT, U, GET SPITTON, O, 4x N. Ekkor AL KWASARMI-hoz kerülünk, aki már beszélt valami varázsfüzetről. Végül is ezeknek a cuccaiért is kolbászoltunk, nem ártana neki odaadni. Szóval megkérdezi, hogy megvannak-e a stuffok, természetesen YES, éppen megfelelő ökörségeket gyűjtöttünk össze (női szakáll, a törpéktől, akik természetesen "n nők voltak, medveizom, ez már hozzánk került a játék elején, hegyi gyökér, "rüt" egy dolog, a macska mozgásának a hangja, mikor megkötöttük a cicust, a korszóba került, hal-lélegzet, a delfintől és egy kis madárköpet, ez utóbbit is IOI! megkaptuk a sástól. Nnna, elkészül a varázs-

cucc: **GET RIBBON, 4x S, I, E, W, W, N, W, N, N, 3x S, O, 5x W.** Ah! Itt van Fenris barátunk, aki elrabolta a családjunkat! Szaadizmus, miatta kellett ennyit szenvednünk ezzel a qrva játékkal! Próbálkozásaink közül a TIE FENRIS a megfelelő (sajnos). Ezután olvashatunk egy feliratot. Egy talalós kérdés. Mivel elfogyott a sör és az összes pia, ráadásul Fenris-t csak megköltöztem, ezért **nem mondom meg rá a megoldást, majd mindenki kitalálja! Természetesen EGY DOBOZ SÖR kiengesztel** (—magyarul akit érdekel a megoldás, s nem tudja kitalálni, az küldjön egy sört és egy válaszborítékot!)... ha megvan a megoldás, akkor **OPEN DOOR, W, Kész, vége, a következő adventure-leírásig...**

FLIPPER EDITOR (TCFS)

TCFS bátyó '92. VII., 25. -re elkészült ezzel a flipper-szerkesztővel. Nem rossz dolog, egyetlen hibája, hogy nem tud kimenteni pályát. Az introban található rövid infóból még kihámozhatjuk, hogy a Joy 2. portól működik és a játék teszteléséből az ESC-pel tudunk kilepni. PROKY adott egy kis leírást, ezenkívül már régebben én is elkészítettem, ezért megírtam az anyag... vágjunk a közepébe, a jobb szélén található ikonok ismertetése következik:

Kéz: Ezzel tudjuk az elemeket pakolni a pályára. Gondolom mindenki játszott már flipperrel, ezért nem írom le, hogy mi mi-csoda. A tárakás úgy történik, hogy odahúzzunk az elemhez, megnyomjuk a tüzet (réclickelünk) és ameddig akarjuk vinni, addig húzzuk a joy-t, miközben folyamatosan görcsölünk a tűz gombon;

Nyíl: A fontosabb etolási pontokat jelzi a pályán fehér színnel. Ez azt jelenti, hogy magát a pályát alakíthatjuk. Alakítás ua, mint az elemek mozgaása;

Oló: Ezzel egy egész etolási pontot vág-hatunk ki, megszüntetve azt;

Kalapács: Ezzel visszahozhatjuk ill. bejelölhetünk egy etolási pontot;

Ecset: Háromfajta színnel festhetünk, click és beszinezi a kijelölt részt;

Festékesdobozok: Ez az a három szín, amikkel festhetünk;

Flipperütő és labda: Elkezdhetjük a játékot az aktuális pályán. Ebből lehet visszalépni a szerkesztőbe az ESC billentyűvel;

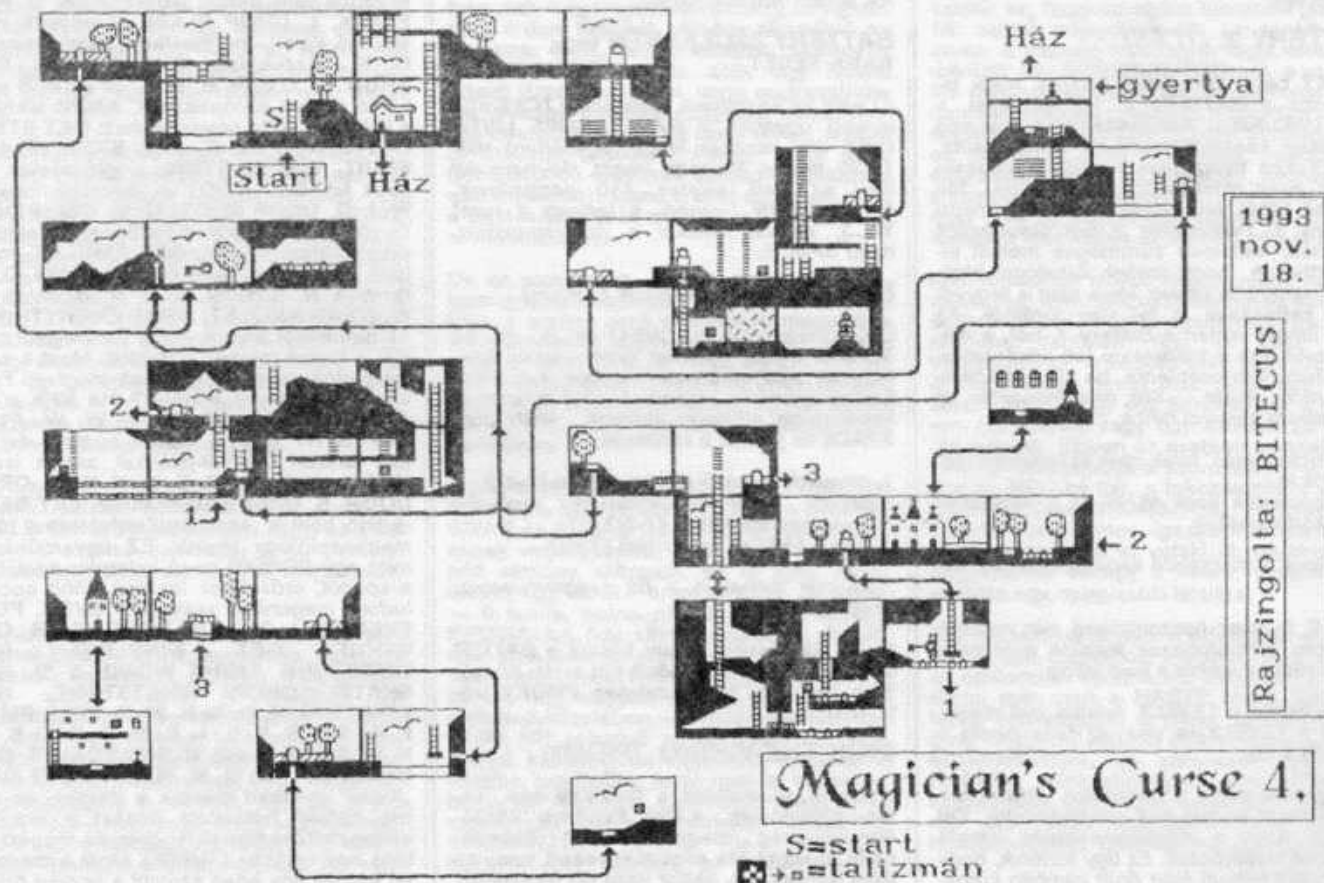
Nagyító: A pályán megjelenik egy négyzet, ezenkívül egy kis ecset (festés) ikon. A négyzet mozgatható, az éppen aktuális rész kinagyítva látható a pálya mellett, képernyőpontonként rajzolhatunk a pályába, -ra. Alul három festékesdoboz és egy kilépés-ikon jelenik meg, a funkcióik közérthetőek;

Labda: A flipper és a labda állapotát állíthatjuk be. GRAVITY: gravitáció, SPEED: sebesség, KICK: ütőerősség, ELASTICITY: rugalmasság.

Az utolsó két ikon a kimentéssel kapcsolatos, ezek nem működnek (letagyas), remélhetőleg lesz egy Olfan verzió, ami képes kimenteni, de így is egy COOL! GAME. Ha egy kocsmában nem tolt volna le egy öreg, hogy dilettáns és „amateur” vagyok a témában (flipper), akkor még sok(k)at is játszanék vele — sajnos nem vagyok flipper-mániás, mint GETTO barátom, ezért csak szomorúan nézegetem, egy sörrrel a kezemben, ahogyan játszik (—azért dart-dobálni és biliardozni elmegyek!).

• Jahny®™ (Simon János)

Magician's Curse 4. (Creator: Szabó Sándor, Mezőberény)



BARBARIAN (C64)

Először menjünk a gnómhöz (É, K, K, K, K) és rúgjuk meg. Elejt egy tört. Menjünk oda az öregemberhez (NY, NY, D) és használjuk a tört. Ezzel kiszabadítottuk a köteleket viselő öreget, cserébe kapunk egy szobrot. Most menjünk el a kőtömbhöz, (K, D, D, NY) és használjuk a kőszobrot. Megjelenik egy varázskard. Ezt rögtön magunkhoz vesszük, és teszünk egy látogatást ez (E, NY, D). Itt használjuk új szerzeményünket (kard). Erre fogja magát és kettéhasad, valamint kapunk tőle egy ócska gyűrűt, amit elviszünk a mágushoz (MS, föltuningelni (E, K, K, K, D, K, K, Bestel) Na, most már van egy csontvázharcos ellen (is) használható gyűrű, amit ki is próbálunk (NY, D, NY, NY, NY, NY, használ).

Egy bárdal próbált védekezni, mindhiába. (Durr...) A robbanás okozta lúdtollcsőben némi kutatás után megtaláljuk a bárdot, amit elviszünk kiköszörűni a kovácsműhelybe (K) (K, K, K, K, K, E, E, E, NY, E, NY, NY, NY, NY, használ), erre egy varázsbárd lesz belőle. Most elmegyünk egy újabb szörnyhöz (K, K, K, K, D, K, B, D, D, NY, NY, NY, NY, D, K) és szépen megöljük a bárdal. Erre a labirintus kizárata megnyílik és miénk lesz a varázsló kincse. Most elvágódhatunk — foteiben és nézhetjük a..... De jó volt.

• Turcsányi Tamás, Hort

Kisértetkastély (C64)

Kezdetben egy kunyhóban vagyunk. Vizsgáljuk meg a polcot, majd vegyük fel a vaskulcsot (V POLC — 5%, F VASKULCS). Menjünk ki (KI). Itt lökjük odébb a követ, majd vegyük fel a rézkulcsot (LOK Kő — 10%, F REZKULCS). Cammogjunk keletre. Itt vizsgáljuk meg a tavat és vegyük fel az üveget (V TO — 15%, F UVEG), majd menjünk északra (É). Itt pihenünk egy kicsit (VAR — 20%). Ismét észak. Egy alvó zombit találunk. Ne nagyon piszkáljuk, mert felébred és elfogyaszt, inkább nyissuk ki a kastély kapuját és látogassunk be (NYIT KAPU REZKULCS — 25%, BE). Egy folyosón vagyunk. Nyugatra is, keletre is egy-egy ajtót találhatunk. Először látogassunk meg az utóbbit (K). A vendégszobába pottyantunk. Vizsgáljuk meg a szőnyeget. „Egy helyen mintha kipúposodna.” Ahá, akkor HUZ SZŐNYEG — 30%, F GYURU. Menjünk a hallba (NY, NY). Nyissuk ki az ablakot és vizsgáljuk meg az ablakpárkányt (NYIT ABLAK, V PARKANY 35%). Egy üzenetet találunk (OLVAS UZENET). Megtudjuk, hogy pókháló közelében nem árt, ha nálunk van a buzogány. Csukjuk be az ablakot, nehogy megfázzunk (CSUK ABLAK — 40%). Most már mehetünk innen, mondjuk a könyvtárba (K, E, NY). Itt kopogjunk a koponyán, és húzzunk ki egy könyvet (KOPOG KOPONYAN — 45%, HUZ KONYV — 50% — NY). A kincstárba jutottunk. Vegyük



ADVENTOUR

fel a lámpást és a pénzt, majd menjünk a fegyverszobába (F LAMPAS, F PENZ, K, K, E, K). Miután felvettük a karót és a buzogányt, menjünk 2*nyugatra. Itt vegyük fel a kőst és menjünk a lépcsőházba (K, D, K). Itt menjünk fel az emeletre (FEL). Ezután bandukoljunk 2*nyugatra. Itt vizsgáljuk meg a kandallót (V KANDALLO — 55%). Megtudjuk, hogy a farkasember nem szereti a csontgyűrűt, Jó tudni! Látogassunk el a kápolnába (K, E, K). Vegyük fel a keresztet és szenteljük meg (F KERESZT, MART KERESZT VIZ — 60%). Ezután töltünk meg üvegünket egy kis szentelvízzel (TOLT UVEG — 65%). Menjünk a konyhába (NY, D, K, LE, LE). Ideje volna megtudni, hogy késünk rozsdamentes-e (ONT VIZ KES — 70%)? Menjünk a kamrába, vegyük fel a fohagymát és nyissuk ki a vasajtót (NY, VF HAGYMAT, NYIT AJTÓ VASKULCS, BE). A kinczőkamrában vagyunk. Mátsuk bele a buzogányt a forró olajba (MART BUZOGANY — 75%, D). Egy randa pók állja az utunkat (HASZNAL BUZOGANY — 77%).

Hm... Úgy látszik, nem szereti a forró olajat (D, KI). Egy erdőben kőszálgatunk. Együnk egy kis málnát, majd vegyük fel a kalapácsot (ESZIK MÁLNÁ, V BOKOR — 80%, F KALAPACS). Menjünk keletre. Oh, egy farkasember. Ajándékozzuk neki a gyűrűt (AD GYURUT — 85%). Szegény! Elszaladt. Törjük szét az utána maradó krsitályt (TOR KRISTÁLY — 90%). Most menjünk a toronyszobába (K, K, E, E, BE, E, K, FEL, NY, E, NY). Egy koporsót találunk, nyissuk ki (NYIT KOPORSÓ). Oppá, egy vámpír. Próbáljuk lefizetni (AD KERESZT — 91%, AD HAGYMA — 92%). Ezután szűrjük bele az ezüstkést (SZUR KES — 95%). Még mindig él. De már nem sokaig (SZUR KARO — 97%, UT KARO KALAPACS — 98%). Na végre megpakkant. Csakhogy közben a kastély omladozni kezd. A teendő az Alvilág urából már ismerős lesz. (FEKSZIK KOPORSO — 99%, CSUK KOPORSO — 100%). The End.

• Fekete Zoltán, Kecskemét

Bloodreams (C64)

Itt következik a **BLOODREAMS** leírása, ami egy magyar nyelvű szöveges kalandjáték. Legjobban a Rátkai-féle stúfokhoz tudnám hasonlítani (Bosszú, Új vadnyugat). Talán grafikailag egy kicsit túlszárnyalja ezeket, de a történet „könnyű”. A programot egyébként a JUNTO programozói gárda készítette (legalábbis az intróból ez derül ki), és elég jó munkát végeztek. Persze ez nem vonatkozik a játék történetére ami — mint már említettem — morbid. Kezdek... A játék elején szobánkban vagyunk. Látunk egy hullát. Kutassuk át, vegyük fel a konyhakést. (V HULLA, F KONYHAKES) majd menjünk ki (NY). Itt találkozunk télapóval, amint a hallban diszti a karácsony-

fát. Következő lépés: (GYILKOL TÉLAPO). Kutassuk át, vegyük fel a diszszalagokat. Majd (V KARACSONYFA). A fa alatt ajándékokat látsz (V AJANDEK), vegyük magunkhoz a pisztolyt, a kézigranátokat, és menjünk ki a kijáratú ajtón (NY). Egy E-D irányú utcára kerülnünk, ahol egy verekedést látunk. Ha nem akarunk belekeveredni, akkor menjünk délre. Menjünk be a külkereskedésbe (BESZEL ELADO), érdeklődünk az árurol. Azt mondja gázspray érkezett. Mivel nincs pénzünk (AD KES ELADO). Valódi svédacéll! — kiált fel, és ad rögtön az áruból. Menjünk ki és mivel délre már nem tudunk menni, menjünk a verekedéshez. HASZNAL SPRAY. Két fickó elfutott, egy el

löküdt. V HULLA. Jé... töltányeket találunk.

A következő lépés: (TESZ TÖLTÉNY PISZTOLY) majd irány észak. Néhány konténeret találunk itt (szemetes). (V KUKA) egy elemet találunk. Menjünk északra, és a keresztezésnél délre. A változatosság kedvéért itt vegyeskereskedés van. Menjünk be, lökjük le az eladót. Vegyük fel a lámpát. Majd (TESZ ELEM LAMPA). Menjünk ki, majd addig keletre, amíg a szennyvizcsatornába érünk. (GYUJT LAMPA, LE) Ez egy NY-K-i csatorna. (Itt sok hülyeséget nem csinálunk, mert a patkányok csökkentik az élelét). Inkább addig menjünk NY-ra, amíg „érdekes repedést” nem látunk a fa

lon. (V REPEDÉS). Kiderül, ez egy titkos ajtó. (BE). Itt van egy kis akadály. (LÓ ÓR) Látunk egy asztalt. Először (V FAL) Riasztó-csengőt látunk... (TOR CSENGŐ). Most már foglalkozhatunk az asztallal (HOZ FIOK). Egy számot látunk rajta (ez lesz a

számára. (NYOM GOMB). Irjuk be az RND számot majd: (E) Jé, egy hangár! Északra egy helikoptert, nyugatra egy sportgépet, és keletre egy hidroplánt látunk. (K). Itt találkozunk a gép pilótájával

(RÜG PILÓTA). Beszállunk, és az utolsó lépés (INDIT HIDROPLÁN). Megszabadulunk az alvilág és bűnözés szigetéről. Hát ennyi....

• Kristi Árpád, Veszprém

BAT tipp (C64)

A CoV 18-ban valahol ott fejeződött abba a leírás, hogy bementünk táncolni *Lydiához*, azután márha nem tudunk mit kezdeni magunkkal. Nakéremszépen: joy-rángatás helyett vegyük elő a G12 számítástechnikai műszerész képesítésünket, szedjük szét a joyt, majd tehénkedjünk rá egyszerre a jobb és bal érzékelőre. Hoppá! Ezt hívják Otto's Mesistable Dance-nek. (Ezt a speltt egyébként három fejlesztettük ki, én, a Gyula meg az Otto, a Tóth Ottó, de végül utóbbi lett híres vele). Izé... szóval *Lydia* teljesen le van ájulva, és felajánlja, hogy velünk jön. Na jó, jöhetsz... Császkáljunk egy kicsit a faluban és mutogassuk meg a szembejövőknek *Merigo* hologramját. Előbb-utóbb valaki fel fogja ismerni. őt fizessük le egy ötvenes erejéig, erre megmondja, hogy *Merigo* hajlani egykor a *Xifo* klubban lesz. Keressük meg a klubot (mire megtaláljuk biztos legaiább negyed kettő lesz). Ahogy bejön *Merigo*, egy „Dobd el a patkányt, te piszkos revolver!” — kiáltás kíséretében lökjük agyon. (Ha jól emlékszem,

ezt a patkányos poént egyszer már elsütöttem egy NEWS-ban, de sebal! Ez úgyis kifejezetten a Homár kedvéért volt.) A hullat átkutatva egy kulcsot találunk. Nagyszerű, akkor most elmehetünk a zsilipkamrához, hajót bérelni. Hmmm... hát pénzünk az nem nagyon van (milyen jól szimulálják a valóságot!), de *Lydia* aktivizálja magát, és megadja egy gazdag ismerősének a telefonszámát. Menjünk vissza a starthelyre, és hívjuk fel a számot...

Minő meglepetés, *Lydia* barátja nem más, mint *Jockey Ewing* (csak valami időtlen görög álneve van): Menjünk el *Jockey*hez (ott a háza a *Xifo* klub mellett). Szimpatikusak lehetünk a fickónak, mert ad egy rakás pénzt, *Lydiának* meg egy nyakláncot. Akkor most LEAVE SELENIA% Halihó! Szóval menjünk a hotel mögötti romhoz, ahol a lejáratot a néhai *Merigo* kulcsával tudjuk kinyitni. Ugorjunk fel a mobytrack-re és irány a labirintus! Néhány napi bolyongás után egy vezérlőpulthoz érünk, ahol egy hirtelen ötlettől vezérelve megkérjük *Lydiát*, hogy ...

izé... szóval dugja be... hmmm ... abba a lyukba... ööö... ja, hogy ez a CoV és nem a Penthouse? Az más. *Lydia* máris beteszi a nyakláncát a kezelőpulton levő nyílásba, és máris egy radarvezérlő-kártya boldog tulajdonosa vagyunk. Mehetünk vissza a felszínre (te sem jegyezted meg, merre jöttél le, ugye?).

A zsilipkamrából menjünk balra, ahol egy hattizenkettes kollégát találunk, aki mindenféle infokkal dobálja felebarátait.

Máris mehetünk drog-ot bérelni. Kövessük a nyilacska jelezte irányt. Miután végigásztuk a Shooting részt, megérkezünk EPSILON STATION-ra. A kódzárás ajtót nyissuk ki a 612-es infoja alapján (Gyk: az 'L' a bal oldali, az 'R' a jobb oldali gombot jelenti.) Ezután már csak az a dolgunk, hogy legyilkoljuk a főrosszfiát, és máris csupa Happy End lesz a monitoron... Ennyi.

• HANCU, Vác City

Holiday Games (C64)

Bár a *Magic Disk* általában lamer cuccokat ad ki (pl.: *Gilded Age*), ez a progí túrhetőre sikeredett. Mint a cimből is kiderül, a vakációnkban felmerülő „nehézségeket” kell megoldani. Now, lemme jee... Ja, a progí természetesen éktelen németet használ:

1. Packen

Pakolás. Minél több cuccot kell adott idő alatt a kocsiba tenni. Persze az asszony sem rest „segíteni”: mindig újabb és újabb cuccok sorakoznak a ház előtt.

Joy jobbra-balra: mozgás
tűz+le: csomagot felveszi
tűz+fel (autóval): csomagot berakja a csomagtartóba

2. Tauchen

Merülés. Ha a joyt lefelé húzzuk, hősünk megkezd a merülést, majd ÜTEMES fel-le rángatással tudunk még lejjebb úszni. Ha sikerül megfogni egy kagylót, ússzunk gyorsan a felszínre. A levegő fogytán! **Jobbra-balra rángatás** = lélegzés

3. Köpködés

??? Ez az országos köpködő-verseny. Rángassuk a Joy-t jobbra-balra, majd ha kidöglött a karunk, húzzuk a fent látható nyíl irányába (+tűz). Elvileg világcsúcsot javítottunk.

4. Schwimmen

Úszás. Emberünk első úszóleckeit műveli. A joy tekerésével tudunk gyorsulni.

5. Fischen

Horgászat. Joy jobbra-balra mozgásával tudunk mászkálni a stágen.
tűz+jobbrol balra tekerés: kukac felhúzás
tűz+balrol jobbra tekerés: kukac leengedés
A halat automatikusan megfogja, és felhúzza. Vigyázat: a kukac egy idő után megfulad.



Tökös Mákos

6. Tanzen

Tánc. Fergetes RAP — TECHNO táncot kell a helyi dizsiben bemutatni. Mozgások

fel: láb és kéz szétengedés
le: ugyanez, csak nagyobb fokozatban

balra: csak balra kéz és lábemelés
jobbra: csak jobbra ugyanez

tűz + fel: ugrás

tűz + fel: terpeszugrás —> s*ggre esés
tűz + bal v. jobbra: fordulás

Ezeket kell kombinálni, minél látványosabban.

Összességében cool a stuff, csak túl könnyű, és minden pályát összekapkodták már sportjátékból. OK, ilyen még jöhet! És van kazira is, persze.

• Domokos Márton, Bp.



Golf Golf (C64)

Ez egy ősrégi golf program, ennek ellenére szerintem nem is sikerült olyan rosszul.

Miután betöltöttük a programot (1 file-os, kazettások örülhetnek) rögtön fejest ugorhatunk a következő menübe:

Start Game — start

Player — játékosok száma (1-4)

Ezután a nehézségi szintet állíthatjuk be: **Novice** (kezdő), **Amateur** (amatőr), **Professional** (profli);

Competition (bajnokság) és **Training** (edzés) közül választhatunk. Bajnokságot csak 2 vagy több játékos esetén érdemes játszani.

Holes — a lyukak számát állíthatjuk be (1-18)

(Ebbe a menübe egyébként bármikor visszatérhetünk "RUN STOP/RESTORE"-ral)

Ezek után máris következhet maga a játék:

A képernyő legnagyobb részén a pálya felülnézeti képe látható. Felette egy halom ikon felirat stb.

A bal felső sarkban lévő akármint látjuk, hogy milyen irányba fogjuk elütni a labdát. Mellette felül azt az ütőt, amivel ütni fogunk. Az alatta lévő sáv az ütés erősségét mutatja.

Ezek mellett nyolc kis ikon van. A bal felső kettővel ütőt választhatunk. Utót mindig attól függően válasszunk, hogy milyen területre ütöttük a labdát. Homokgödörben (**bunker**) a „wedge”-t használjuk.

Fairway-on és **rough**-on a „driver”-rel tudunk a legnagyobbat ütni. A lyuk közelébe (**green-en**) „putter”-rel pofozzuk a labdát. A többi vas és fa ütőnek én spec. nem sok hasznát vettem.

Visszatérve az irányításra a nyolc kis ikon közül a jobb felső kettővel az ütés irányát, a bal alsó kettővel az erősségét állíthatjuk be.

A golfabdával üthetünk, a mellette lévő nyílal(?) egy másik pályát választhatunk (össz. 18 van). A jobb felső sarkban lévő feliratok felülről lefelé: a pálya „sorszám”, az ütéseink ezen a pályán, az ütéseink összesítve.

• Simon's Soft, Pápa

DUNE II. kiegészítések (Amiga, PC)

- A Missile Tank rendes neve Missile Launcher.
- Elértem egy másik rangot is „Ruler of Arrakis”.
- Gyalogságot nem érdemes építeni, csak max. az elején. (3-4 küld.) Utána a tankok könnyen eltaposkák.
- Falat csak a 4. pályán érdemes építeni. Utána építsünk Turret-eket.
- A turret-nek van energiája, sőt fogyasztása is.
- A gyalogosokon és a Missile Launcher-en kívül a többi egység nem tud átlőni az épületeken.
- Ha az ellenséges épület mögé állunk, és a másik oldalán van az ellenfél, az elkezd lődözni, és persze hogy az épületet találja el.

- Ha nem építünk Refinery-t nem tudunk Factory-kat létrehozni.
- Ha nem építünk Light Factory-t, nem tudunk Heavey Factory-t építeni.
- Nincs Siege tank csak Heavy Siege. A H. Siege tankot viszont a combatból fejlesztjük ki.
- Hogy Missile Launcher-t és Mov-t kapjunk, fejleszteni kell.
- Nem tők mindegy, hogy melyik pályát választjuk, ha befejeztük a feladatot, mert a pálya (terep) más lesz.
- Nem tudom, miért használja a „sajnos” szót a leírás (Cov 34. 13.o.2. bek. „őket sajnos nem...”) amikor a gyalogság nem jó semmire.
- Először inkább a Spice Silót vagy a Wind Trapjaít löjük szét, mert így nem lesz

pénze semmire, ill. nem kapnak áramot az épületei.

- Ha egy profi elkezd nézegetni a Scenario.pak-ot talál 1-2 érdekes dolgot.
- Lehet, hogy nekem más a verzióm, de a pénzt nem így kell átírni: Mentsük ki az állást, és jegyezzük meg a kezdő és a pillanatnyi creditet. A DISKEDIT-ben kapcsoljuk be a hex. conventatort, és írjuk be a decimálba a 2 megjegyzett értéket külön-külön. A hex-ben meg fog jelenni 2 hexa érték pl. 5 DC vagy 1213. Fordítsuk meg DC 05 vagy 1312. Kapcsoljuk be a Find-et. Írjuk be a hex-be az így megkapott számokat és kerestessük meg. Írjuk át ezen a 3 helyen. Pl. FF FF és kész.

Special Thanx for Gary az ötletekért.

• Toth Nándor, Gyöngyös

Gunship 2000. kiegészítések (Amiga, PC)

Ez egy kis(?) reagálás a Különszám /GUNSHIP 2000 leírásra. Először is: Amit ott F.C.S. leirt, az nagyon szép, nagyon jó, de azt hiszem, hogy ha csak annyi lenne, a prg. senki se venné meg. Legfontosabb: gyakoroljunk annyit az APACHE-on, amíg elite fokozatban is végig csinálunk 1 küldetést. Ekkor SINGLE mód. Csináljunk végig pár küldetést (természetesen ELITE-n), és csodák-csodája, előléptettek + ránk sóztak 4 embert, hogy 5-ösben repkedjünk. MODE: MULTIPLE. 5-ös kötelékben csináljunk még pár küldetést, majd mikor már az APACHE LONG BOW-vel is mehetünk (2-3 előléptetés után) válasszuk a CAMPAIGN módot! Vigyázat! ekkor néhány gépet, fegyvert nem vihetünk magunkkal, és ez néha lehetlenséget okoz. (Pl. a feladat felszedni 1 osztagot, de a BLACK HAWK-kal nem mehetünk... ha érdekes) érdemes azokat a küldetéseket is visszautasítani, amiben nincs LONGBOW APACHZ, vagy COMMANCHE GUNSHIP, valamint HELLFIRE MMW, vagy HELLSTREAK rakéta. Jöhet a KILL'EM ALL vagy a SEEK N' DESTROY! Ha végigcsináltuk az egész campaign-t, akkor nagy ünneplés stb., mehetünk Európába campaign-re. Ha ezt is legyőztük....

Na jó, jöhetnek a helikopterek (sorrendben):

LONGBOW APACHE: Best, 30 mm géppágyú, 8 km-es Hellfire...

COMMANCHE GUNSHIP: Elég jó, hátránya a kis mennyiségű fegyverezés, a 20 mm-es géppágyú 500 löszérrel, viszont ott a lerázhatatlan HELLSTREAK.

APACHE: Ez is elég jó, de sima hellfire-rel rendelkezik.

A többi a BLACKHAWK-on (személy és cargo szállítás) kívül felejtjük el!

Fegyverek: Lehetőleg az alábbiakat használjuk: HELLFIRE MHW, HELLSTREAK, SIDEARM, STINGER. Ezek helyett megteszi a sima HELLFIRE (1,2. rakéta helyett), STINGER helyett SIDEWINDER. A SIDEWINDER jobb, de bazi nehéz.

Kezelés: 'F10' naw computer, itt lehet kijelölni a waypoint-okat. Az egyes helikopterek közt az 'N'-vált.

A cargo, ill. SQUAD ledobásához szállítassuk le a BLACKHAWK-ot (Ne SIDEWINDER-rel) és D. (a NAV. computeren)

A törlés billentyű = kivezető célpont.

Ellenségek: Van belőlük pár, néhányról 1 kis info:

BHP-1: 7,62 G.P. (géppuska) + 73 mm-es löveg

BTR 50/60: 7,62; 12,7; 14,5 mm-es (az APACHE 23 mm-ig bírja)

ZSU-23: arányos 23 mm-es légvédelmi géppágyú!

JA-6 (GAINFUL): 3 géppuska + rakéta ráadásul infraletapogató + radar

SA-7 (GRAIL): infra keresés löfegyver

SA-8 (GEKKO): 4 géppuska, radarkereső + rakéta + helikopterek stb.

Mindenki válogathat az aranyosak közül, én az JA-x-eket, és a ZSU-23-at ajánlom első célpontnak.

A játékkal egyébként utoljára 1 1/2 hónapja játszottam, úgyhogy lehetnek elterések, hibák, és biztos így is kimaradt egy csomó minden.

• Burghard Tamás, Székesfehérvár

Blood'n Guts (C64)

Kezdetkor 4 harcos közül választhatunk. Célszerű **Hawk**-ot választani. Lássuk a „versenyszámokat”:

Tug of war: Kötélhúzás, a joy-t kell fel-le-rángatni.

Ale drink: Ez egy CoVboy versenyszám (sörivászat); föl: iszik, aztán a joy jobbra-balra rángatásával tudjuk a nyelést segíteni. Le: elveszük a korszót a szájunktól.

Towerjomp: Le - elrugaszkodás; utána: le - pörgés; fel - kiegyenesedünk (azért a talajra egyenesen kéne leérkezni...)

Pockoolier: Kögörgetés, a joy-t kell fel-fölgyilkolni.

Human Hit: Késdobálás, az emberkén lévő köteleket kell 3 x eltalálnunk.

Polefight: Egy kis bunyó; jobbra, le: ütések; balra, fel: védekezés

Cat Throwing: Tűz-re kezdünk el forogni, a joy körbe-körbe tekerésével tudunk gyorsulni. A megfelelő pillanatban „tűz”, és repül a macska...

Mountain walk: Kötelen egyensúlyozunk egy szakadék fölött

Axe Throwing: battadobás; **Armwrack:** orkander, jobbra-balra joy — öldöklés.

• Domokos Márton, Bp.

Programozástechnika

SINUS rutinok #2

A múltkoriban azt ígértük, hogy most mutatjuk be a bittérképpel manipuláló programot:

*=\$C000

PLOTS=36 ;a kirajzolt pontok száma

SPX=1 ;a szinusz hullám 4 paramétere

SPY=1

ADX=8

ADY=8

A=\$FB

SINX=\$C700 ;a szinusz táblák kezdőcímei

SINY=\$C800

SINXHI=\$C900

X=\$CA00

Y=\$CB00

XHI=\$CC00

OLDHI=\$CD00

OLDLO=\$CE00

RASTER=\$FA ;IRQ belépési pont (a képernyő megfelelő soránál)

LDY #0

;Inicializáló rész.

STY A0+1 ;Törli a bittérképet

;\$2000-től, és

beállítja

;a megszakításokat.

LDA #\$20

STA A0+2

LDX #31

TYA

A0 STA \$FFFF,Y

INY

BNE A0

SEI

LDA #< IRQ

STA \$314

LDA #> IRQ

STA \$315

LDA #RASTER

STA \$D012

LDA #\$3B

STA \$D011

STA \$DC0D

LDX #1

STX \$D01A

DEX

STX \$D020

LDA #\$19

;\$2000-en kezdődő

bittérkép

;bekapcsolása

STA \$D018

CLI

RTS

IRQ LDA PX+1

CLC

ADC #SPX

STA W+1

LDA PY+1

CLC

ADC #SPY

STA WW+1

LDX #PLOTS-1

PX LDA SINX ;adatolvasás az x szinusz táblából

STA X,X
PX2 LDA SINXHI ;az x koord. legfelső bitje

STA XHI,X
PY LDA SINY ;y koord. olvasása

STA Y,X
LDA PY+1 ;pozíció léptetés a cikluson belül

CLC
ADC #ADY
STA PY+1
LDA PX+1
CLC
ADC #ADX
STA PX+1
STA PX2+1
DEX
BPL PX

W LDA #0 ;raszterpontonkénti pozícióléptetés.

STA PX+1
STA PX2+1
STA PY+1
LDY #PLOTS-1 ;töröl ciklus.

LDX #0 ;A régi pontokat ;körli az ;újra rajzolás előtt.

WA LDA OLDLO,Y ;a pontok címei az OLDLO/OLDHI ;táblában vannak

STA K1+1
LDA OLDHI,Y
STA K1+2
K1 STX \$FFFF
DEY
BPL WA
LDY #PLOTS-1 ;az új ;pontok kirajzolás ;címeinek ;kiszámítása

WV STY \$FF
LDA X,Y
AND #248
STA A
LDA Y,Y
TAX
AND #7
CLC
ADC A
STA A
TXA
LSR
LSR
LSR
ASL
TAX
LDA TAB,X ;a 320-as ;szorzótábla használata a

ADC A ;pont sorának ;kiszámításához.
STA A
STA OLDLO,Y
LDA TAB+1,X
ADC #\$20 ;a bittérkép \$2000- ;től kezdődik

ADC XHI,Y ;a legfelső bit hozzáadása

STA A+1
STA OLDHI,Y
LDA X,Y
AND #7
TAX

LDA HATV,X ;a kigyújtandó bit kiválasztása

LDY #0
ORA (A),Y ;pont bekapcsolása
STA (A),Y
LDY \$FF

DEY
BPL WV
INC \$D019

JMP \$EA31 ;IRQ befejezése

HATV .BYTE 128,64,32,16,8,4,2,1 ;2 ;hatványai

TAB .WORD 0,320,640,960,1280,1600 ;szorzótábla

.WORD
1920,2240,2560,2880,3200,3520
.WORD
3840,4160,4480,4800,5120,5440
.WORD
5760,6080,6400,6720,7040,7360,
7680

A hosszú, bittérképes program már egy kicsit bonyolultabb, bár hasonló elven működik, mint az előző számban bemutatott sprite-os prog. A kilandó pontok számát a PLOTS változóban adhatjuk meg. Alapállapotban, mikor az IRQ a keretben fut, ez max. 36. Ez azért van, mert a program futása közbeni raszterpozíció nem szabad, hogy a képterülettel egybeessen, mert ebben az esetben kirajzolná ugyan a pontokat, de mi nem látnánk, mert a monitor „kirajzolója” már elhagyta, nem jeleníti meg őket, csak a következő körben. **(Mindenképpen? — DoT)** Kis családi lehetőség azért van, mert a rutin először a szinusz adatokat állítja be, a képernyőt nem bántja, s ezalatt nyugodtan futhat a „képernyő”. Így lehet, hogy képes a maximális, 96 pontból álló ábrát is megjeleníteni, ekkor az egész raszteridőt felhasználja (persze kicsi, 80 pixel magas hullámokat generálva oldható csak meg). Szóval azt, hogy melyik rasztersorban lépjen be a proci az IRQ-ba, azt a RASTER változóban adhatjuk meg. Az SPX/ADX és SPY/ADY a szinusz paramétereit, változtatásukkal sok érdekes dolgot érhetünk el. A SINX, SINY, és SINXHI a szinusz táblák kezdőcímei, amit a BASIC program generált. Azért kellett az x koordinátát két táblázatba tenni, mert a az ugye 0-319-ig terjedhet, ami jóval túl van az 1 byte-ban ábrázolható nagyságon (255). Fontos, hogy a táblák kerek címeken legyenek, jobban mondván, hogy a cím alsó byte-ja 00 legyen (az utolsó 2 számjegy. Ha valaki még mindig nem értendő).

• Soós Istvánnak & DoT

VIDEO-MAKER

Ez inkább 64INFO téma, mint programozástechnika, de olyan rovat nincs (egyelőre), no meg ez a videó téma az utóbbi időben elég felkapott lett, így ejtsünk pár szót erről az alkotásról is.

Videósok figyelem! Most egy olyan program ismertetője következik, amellyel a videokazettákra rakhatunk klassz kis felirato-

kat, effekteket. Az ötletek egyébként Dukay Tibor, Budapesti olvasónktól származnak. Akkor ugorjunk is neki. Először válasszuk ki a video fajtáját. Miután beléptünk a főmenübe, a következőket tehetjük:

1. **Filmvégi szövegfeliratozó:** Ebből a következő menü nyílik:
'F1' -hátterszín,
'F2' -betűszín beállítása,

- 'F7' -tovább.
Nyomjuk le a 'SPACE' billentyűt, és máris kezdhetjük beírni a dumákat, összesen 99 sort. Ha végeztünk, akkor nyomjuk le a 'SPACE'-t, és visszakérülünk a főmenübe.
2. **Címfeliratozó:** 'F1', 'F2'-mint előbb, a színek beállítása, 'F7' - kezdhetjük beírni a címeteket, összesen 10 sort. Ezután be-

állíthatjuk, hogy hol helyezkedjen el a szöveg, majd hogy kérünk-e speciális effektusokat. Ha igen (Y), akkor meg kell mondani az árnyék irányát ('U' v. 'D'), majd ki kell választani az effektet.

- '1' - egyszínű szuperhátterszín,
- '2' - Egyszínű háttér speciális színnel,
- '3' - szírvány szuperszín.
- '4' - Kék szírványeffekt,
- '5' - Szürke szírványeffekt.

A '2'-esnél be lehet állítani a színeket ('F1', 'F2', 'F7'). Ha végeztünk, nyomjuk le a 'SPACE'-t és visszalépünk a menübe.

3. Hangeffektusok. A 'CRSR' billentyűvel mozoghatunk (jobbra). 'RETURN'-nel előcsalhatjuk a hangokat. A 'SPACE'-re továbblépünk. További 'SPACE' nyomkodásra visszahallgathatjuk (minden hangnál le kell nyomni.) A sokadik 'SPACE'-re visszatérhetünk a főmenübe.

4. Színgenerátor: 1 - normális, 2 - speciális. Az egyest nem tudtuk kideríteni, de a kettes megnyomása után írjuk be a nevünket és nyomjuk meg a 'RETURN'-t, azután válasszuk ki a háttérszín, s a betűszínt ('F1', 'F2') végül lépünk tovább ('F7'). Azután nyomjunk 'RETURN'-t. A

lenti színeket lehet változtatni a 'Q,W,E,R,T,Y,U,I' billentyűkkel. Ha végeztünk, nyomjuk le a 'SPACE'-t, és visszakérülünk a főmenübe.

5. Visszaszámláló:
 'F1' - háttérszín,
 'F2' - betűszín kiválasztása,
 'F7' - tovább.
 Ezután
 'F1' - számnövelés, max. 99.
 'F3' - számcsökkentés, min.1.
 'F7' - Indul.

6. Kilépés a programból. Bye videósok!
 ● DoT

ULTRA BASIC

És rögtön megint HI. Itt következik a fantasztikus ULTRA BASIC c. BASIC kiegészítés parancsainak listája **Iff. Penzer Gyula**, készthelyi olvasónk segédelmével. Tehát jönnek az utasítások: (zárójelben a lenyomandó funkcióbillentyű, ahol van)

HIRES háttérszín, karakterszín — Törli a grafikus memóriát. A színek 1-16-ig lehetnek, mint mindig.

NORM ('F5') — Visszalép a karakteres üzemmódba.

GRAPH ('F7') — Grafikus üzemmódba vált.

DOT x,y,szín — Megadott színnel az x,y pontot gyújtja ki. (Mindig tudtam, hogy engem sehonnán sem hagyhatnak ki — DoT)

DRAW x1,y1,x2,y2,szín — Megadott színnel egyenest rajzol a két pont között.

TIC a,b,szín — (En ezt nem tudom, mi akar lenni -DoT) Függőlegesen minden a-adik, vízszintesen minden b-edik pontot rajzolja ki.

BOX x1,y1,x2,y2,szín — Megadott színnel téglalapot rajzol.

BLOCK x1,y1,x2,y2,szín — Kitöltött téglalapot rajzol.

CIRCLE x,y,r,szín — Megadott színnel, x,y középpontú, r sugarú kört rajzol.

FILL x,y,szín — Zárt alakzat kitfestése. Az "ecset" az x,y pontból indul.

CHAR kód,x,y,szín,string — Megadott helyre változó, vagy string kiírása. Az x,y a szövegmező bal felső csúcsának koordinátája.

Kódok:
 1 - nagybetű/grafikus jelek,
 2 - inverz nagybetű/grafikus jelek,
 3 - kisbetű/nagybetű,
 4 - inverz kisbetű/nagybetű

MODE kód — Rajzolási mód beállítása.
 0 - alapértelmezés, a választott színnel rajzol,
 1 - töröl, háttérszínnel rajzol.

TURTLE GRAFIKA (teknőc grafika)

TURTLE színkód,x,y — Kiteszi a teknőcot az x,y koordinátára a meghatározott színnel. Ha x,y-t nem adjuk meg, akkor a 160;100 pontba teszi ki.

A teknőc használata: a teki (-katona, hajrá Márióóóó. Khm. Boc', Kicsit elragadtattam magam — DoT) mindig abba az irányba rajzol, amerre a feje néz.

MOVE d — A teknőc fejének irányában d hosszúságú szakaszt rajzol (közben gyalogol a picl...).

TURNO a — A teknőcot a fokok állásba forgatja. Észak: 0 v. 360, K:90, D:180, NY:270 fok.

TCOLOR szín — A rajzolás színének beállítás.

TUP — A teknőc felemeli a ceruzát, nem rajzol, csak mozog.

TPOS a,x,y — a: a teknőc iránya fokokban, x,y a teknőc koordinátái

DUMP \$\$, d — A grafikus képernyőtartalmat elmenti az \$\$ nevű file-ba. d az egységszám (1-kazetta, 8, 9-lemez)

READ \$\$,d — Visszaolvassa az \$\$ nevű file-ból a grafikus képernyőt.

Nos, ennyi volt... (Éljenek az alvajárók!!)
 ● DoT

HELP+ parancslista

Bár nem mai gyerekről van szó, mégis elég sokan kérték, hát legyen: Ez a jó kis BASIC kiegészítés létezik lemezről tölthető és Cartridge-os formában is. Mindkettő teljesen egyforma a parancsoknál, csak a Cartridge-verzió annyiból szimpatikusabb, hogy nem foglal memóriát. Most következnek tehát az új parancsok listája **Iff. Mátyóki László**, kaposvári olvasónk tollából.

Az utasítások csak parancs módban adhatók ki, tehát a BASIC programon belül nem használhatók. Ez egy ilyen kiegészítés.

#A 'név',8 — A gép a 'név' fedőnévű BASIC programhoz hozzáférési a tárban lévő programot.

#H — A programban futásihibával leállt hibákat keresi meg.

#F — Általunk megadott utasítást, szöveget, változót keres meg a programban. Kiírja az összes helyet, amit talált.

#D — Több sor törlése. Megadhatjuk a tartományt, mint a LIST parancsnál.

#G — Automatikus sorszámozás. Első paramétere a kezdősorszám, a második a növekmény.

#T — A program sorról sorra hajtódik vég-

re. Ez alkalmas némi nyomkövetésre (Trace).

#S — A program lépésenként hajtódik végre.

#E — A #T és #S hatását szünteti meg.

#R — Ujrasorszámozza a programot. Megadandó a kezdősorszám és a növekmény.

#V — A változók tartalmát írja ki.

#M — A tömbök tartalmát írja ki.

#L — Oldalanként listázza a programot. Megadható a listázási tartomány.

#B — A NEW parancsral, vagy RESET-tel kitörölt BASIC programot visszahozza.

#K — Kikapcsolja a HELP+-t

#C — Színek beállítása. A paraméterek sorrendben: háttér, keret, karakter szín

#U — Utasításismertető;

!# — HEX-ből DEC-be átváltás;

!\$ — DEC-ből DEX-be váltás;

(8 — filenyitás a lemezegységén;

) — CMD-t és CLOSE-t hajt végre;

£8 — 8-asra állítja a meghajtó számát. Más értéket megadva az lesz az aktuális meghajtó;

***** — kiírja a szabad tárterületet;

] — Disassembler-Monitor;

Funkciói:

+ — cím és adatváltoztatás
 / — adatváltoztatás
 } — kijelzés képernyőre
 [— kijelzés nyomtatóra
 > — C64 tárolójának kijelzése (talán a regiszterek lehetnek -DoT)
 < — disk monitor
 ^ — cím megadása
 * — futtatás az aktuális sortól
 - — visszaassemblálás
 SPACE — disassembler léptetése előre
 @ — transfer (másolás)
 = — vissza a BASIC-be

DOS utasítások:

/ — programbetöltés relokálással (8 — a BASIC kezdőcímről töltődik)

% — programbetöltés relokálás nélkül (8,1 — a kimentett kezdőcímről töltődik)

^ — programbetöltés 8-cal, +RUN

< — program mentése

< — program ellenőrzése (VERIFY)

@ — Parancsszótorna nyitása. Kiírja a drive állapotát.

\$ — Directory (a BASIC program megmarad)

● DoT

Pár hasznos trükk

SYS 59626 — képernyőgörgetés

SYS 58592 — várakozás a C= billentyűre

POKE 781,0-23 és **POKE 782,0-39** — A függőleges x. sorban törli y-ig a karaktereket;

Indítása: **SYS 59905**

REM (SHIFT+'L') — Ha a BASIC program első sorába ezt írjuk, nehezebb lesz ki-listázni a programot;

POKE 808,254 — letiltja a RUN/STOP billentyűt, valamint a listázást is megakadályozza;

lentyűt, valamint a listázást is megakadályozza;

POKE 808,237 — normál mód;

● Pósa Róbert, Debrecen

Commodore Gyors szervíz • Budapest, 175-10-24
 XT/AT tápegység javítás és videoszervizelés is!

A BATCH file-ok programozása

Néhány levélből úgy tűnt, hogy a kezdő PC-sek nem egészen járatosak a BATCH programozásban. Mielőtt valaki ismét egy C nyelv sorozat elkezdesse gondolna, és továbblapozna, elmondanánk, hogy a BATCH file-ok programozása elég egyszerű, s nem kell hozzá semmilyen különösebb segédeszköz, talán e cikken kívül. Egyszerűen szövegszerkesztővel megírhatók (vagy akár DOS alatt egy COPY CON-nal), fordításukra nincs szükség (habár léteznek egy-két shareware program, ami a BATCH file-okat COM kiterjesztésűre fordítja, de ennek max. a titkosításban lehet jelentősége). Szóval az ilyen programok egyszerűen futtathatók DOS-ból, nevezhetünk talán a DOS „programnyelvének” is.

Talán mindenki látott már ilyen file-okat (.BAT kiterjesztésűek), játékok indítófile-jaik is lehetnek ilyenek, amik pl. a főprogramnak átadnak különböző paramétereket az installálótól (pl. hangkártya típusa, használt IRQ, DMA, stb.). Előnyük, hogy az installáló program egyszerűen tudja módosítani. Most talán el kell osztani a kételyeket: valószínűleg (hihi) senki nem fog hyperszuper játékprogramot írni BATCH-ben, s ezután sokan kérdezhetik: hát akkor mire jó ez az egész? Majd mindjárt kiderül. Kisebbség DOS utility-k megírására lehet, hogy alkalmas, arra viszont nagyon. Mostanában viszont millió kiegészítő, s egyébként hasznos külső támogató rutin jelent (és jelenik meg hozzá, amellyel szinte kialakítottak egy sajátos „programnyelvet”. (pl. a Norton Utilis-ban az NDOS rengeteg hasznos kis rutint tartalmaz mind a file-kezeléshez, mind az egyéb funkciókhoz. S kitűnő help is rendelkezésére áll a felhasználóknak.) Mindezek ellenére a BATCH programozás nem annyira elterjedt, komolyabb dolgokra szinte alig használják (az előbb említett példán kívül szinte semmire). Kezdjük akkor bele a programozással való ismerkedésbe. A BATCH file-ok tulajdonképpen DOS parancsok kötegei (innen az elnevezés), így a legtermészetesebb felhasználási területe a „gépélesztés”. Pl. egy szokásos winosis-karbantartási procedúra lehet az alábbi, amelyet mondjuk hetente végrehajtunk.

```
CHKDSK /F
NDD /COMPLETE
SPEEDISK
```

Ez kiegészülhet valamilyen archiváló program, pl. a Norton Backup hívásával is, amit csupán ezek után kell írni. Mintha ezeket a parancsokat sorban kiadnánk. Ehelyett elég egy MAINT.BAT-ot begépelni, s mindezek automatikusan végrehajtnak. Bonyolódik a helyzet akkor, ha általános célú rutinokat írunk. Pl. az aktuális drive-on egy könyvtárat és esetleg az alkönyvtárakat szeretnénk lementeni ARJ-vel, több lemezre darabolva ha szükséges. Egy lehetséges megoldás:

```
MENT.BAT file tartalma:
ARJ A A:\%2 -va -r -jh65535 -jm1 -y %1
```

Ennek használata a következő. A MENT.BAT parancs után beírjuk a directory nevet, amit le akarunk menteni, s (szóközzel elválasztva) a nevet, amit az ARJ file-nak szánunk.PI.

```
MENT.BAT MAINDIR MENTES.ARJ
```

Ennek hatására a program lementi a MAINDIR-t és az összes alkönyvtárának a tartalmát. Vegyük észre, hogy újra megtanultunk valamit, mégpedig a program kapott paramétereinek használatát. Az elsőre a %1-gyel, a másodikra a %2-vel, stb. hivatkozhatunk. 9

paramétert lehet kezelni, de lehet, hogy ez csak régen volt így. Ja, és a %0 paraméterrel a programunk nevét kaphatjuk meg.

Egy igazi általános célú program azonban kommunikál a felhasználóval. Egyelőre nézzük azt a lehetőséget, ahol a felhasználónak nincs szava. Az ECHO utasítással írhatunk ki valamit a képernyőre az aktuális sorba. (Persze a CLS utasítással bármikor letörölhetjük a képernyőt, és a bal felső sarokba rakhatjuk a cursort). Problémát jelenthet még az is, hogy a kiadott utasításokat mindig kiírja a DOS a képernyőre, ezzel tovább gyengítve az amúgy sem túl jó „felhasználói felületet”. Ezt könnyen hatástalaníthatjuk úgy, hogy a kijelezni nem kívánt utasítás elé egy @-ot írunk. Ez egy kicsit kényelmetlen lehet, s feleslegesen növeli a file nagyságát, s a megírására használt munkát. Ezért kitalálták az ECHO OFF parancsot, aminek hatására képpen az ezután lévő utasítások nem kerülnek kijelzésre egészen egy ECHO ON-ig. Ahhoz, hogy az ECHO OFF-ot se írja ki a DOS, ez elé írjunk egy @-ot!

Ha az ECHO parancs magában áll, kiírja a képernyőre az állását (on/off). A képernyőformátum javítására van egy segérgyíly olyan program, amely megoldja a kurzor pozicionálását, még akár ablakot is rajzol a megadott koordinátákra.

Ahhoz, hogy a kellemesebb kommunikációt megtanuljunk, ahol már a felhasználó „dirigál”, meg kell ismernünk a második BATCH parancsunkat. Ez a PAUSE lesz. Ez még mindig nem a legjobb, de valamire azért használható. Mondjunk olyan programot írunk, amelyben szerepelnek lemezcsere-re való felszólítások. Ekkor időt kell biztosítani a felhasználóknak, hogy kicsérélje a lemezt, és ezt valahogy jelezze is. A PAUSE utasítás egy bármilyen billentyű leütésére vár. Megadható utána magyarázó szöveg is, ami azonban ha az ECHO OFF-ban van, nem kerül kijelzésre. Ha ON-ban, akkor meg az egész sort kiírja a PAUSE-zal együtt. No comment...
Íme egy szerényebb példa, ami pl. egy újonnan vett lemez formázásában segít:

```
FORM.BAT file tartalma:
@ECHO OFF
CLS
ECHO Tedd be a formázandó lemezt!
ECHO Ha kész, press a key!
PAUSE
FORMAT A:
```

Khm. Mondhatnánk. Ez eléggé gyermeketeg, de hát mindent az elején kell kezdeni. Mi van akkor, ha mi mondjuk egy egész doboz lemezt szeretnénk leformázni? 10-szer gépeljük be, hogy FORM.BAT? (Persze van más megoldás is, pl. a CONFORMAT használata, vagy valamilyen History kezelő program használata). Nem kell egyik sem, ha megismerjük a következő parancsot, a GOTO-t. Szerencsére nem sorszámot kell beírni, ami amúgy sem lenne szerencsés, hanem címkeket definiálhatunk, s ide ugrálhatunk. A címkedefiníció úgy történik, hogy egy üres sorba : (kettőspont) után közvetlenül beírjuk a címke nevet. 8 karaktert vesz figyelembe a DOS, de ettől függetlenül írhatunk többet is, de pl. a :KUKAFEJUALADAR, és a :KUKAFEJUPISTIKE egy és ugyanaz! Akik ismernek már valamilyen programnyelvet, azoknak talán nem kell bemutatni a GOTO utasítás használatát. A program végrehajtása az utána megadott címkenél folytatódik. Itt jegyeznünk meg, hogy újabban a DOS 6.0-tól felfelé, a CONFIG.SYS menüszenél is van egy speciális formulája. Akik tisztában vannak, hogyan kell DOS alól menüzni, azok talán megértik. A menüpontoknak

van ugyebár egy nevük, amelyekre a CONFIG.SYS-ben a []-ek között szokás hivatkozni, ha le akarjuk írni, hogy annak a menünek az aktiválása esetén milyen drive-erek, TSR programok töltsenek be. Na, most, megeshet, hogy a különböző választások esetén az AUTOEXEC.BAT-ban is más rutinokat kell végrehajtani. Ebben segít a GOTO %CONFIG% parancs, amely a CONFIG.SYS-ben megadott menük nevével azonos belépési pontokra osztja a vezérlést. Pl.

```
CONFIG.SYS file tartalma:
[MENU]
MENUITEM=ELSONEMU,
HIMEM-ES MEMORIA
MENUITEM=MASODIKMENU,
EMM386-OS MEMORIA
```

```
[ELSONEMU]
DEVICE=C:\DOS\HIMEM.SYS
```

```
[MASODIKMENU]
DEVICE=C:\QEMM386.SYS
```

```
Az AUTOEXEC.BAT file tartalma:
GOTO %CONFIG%
```

```
:ELSONEMU
ECHO Az első konfiguráció él: HIMEM
GOTO VEGE
```

```
:MASODIKMENU
ECHO A második konfig él: EMS
GOTO VEGE
```

```
:VEGE
```

Ennyi kis kitérő után most már kibővíthetjük eddigi programunkat:

```
FORM1.BAT file tartalma:
```

```
@ECHO OFF
CLS
:LOOP
ECHO Lemezt be!
ECHO Press a key!
PAUSE
FORMAT A:
GOTO LOOP
```

Ezzel már csak az a gond, hogy ha elfogyott a formázni kívánt lemezünk, csak a CTRL+C (vagy CTRL+BREAK) billentyűkombinációval tudunk kilépni. Ezt kiküszöbölhetjük egy kis kiegészítő program, a CHOICE.COM megismerésével, amit a DOS 6.0-tól már vele adnak.

Ennek használata már kicsit bonyolultabb (ergo több szükeállományt igényel), mint a többi. Többféle paramétert adhatunk meg a programnak, van amelyiken nem kötelező, de olyan is akad, amelyiket nem árt. A /C: paraméter után írhatjuk azokat a billentyűket, amelyeket a felhasználó lenyomhat, s ki akarunk értékelni (melyiket nyomta le). Pl. egy kétválaszú kérdés:

```
CHOICE /C:YN Are You Sure?
Ebből már ki is tűnik, hogy a kapcsolók (a /jeles paraméterek) után lehet írni a magyarázó szöveget, vagy a kérdést, amit kivételesen normális formában kap meg a felhasználó. (Tehát nem írja ki az egész sort a próg!) Viszont megkapja a lehetséges billentyűket is, tehát az előbbi parancs hatása a következő (a képernyőn):
```

```
Are You Sure [Y]?
Vagy valami ilyesmi. Ha ezt el akarjuk tüntetni, azaz nem akarjuk, hogy megjelenjen, adjuk meg a /N paramétert. Ha azt akarjuk, hogy a program a kis- és nagybetűk között különbséget tegyen, ezen irányú szándékunkat a /S kapcsoló használatával érzékelhetjük. Megadhatjuk még azt is, hogy ha a felhasználó nem ér hozzá a billentyűzethez (mert mondjuk elment ODA), akkor a hozzászólása nélkül is leformázhatjuk a lemezt, amelyen remélhetőleg a legfonto-
```

sabb adatai voltak. A /T: kapcsoló után megadhatjuk, hogy melyik billentyű legyen az alapértelmezett, és (vesszővel elválasztva) azt, hogy ez hány másodperc várakozás után érvényesüljön. (Ez elméletileg 0-99-ig terjedhet, de aki 0-s késleltetési idejű kérdést kap, annak meglehetősen gyorsan kell reagálnia...) Nézzünk most egy komplett példát, amelyben bemutatjuk eme becses program használatát. Ez a már jól ismert formázó programunk kiegészítése:

FORM2.BAT file tartalma:

```
@ECHO OFF
CLS
:LOOP
ECHO Tedd be a Formázni kívánt lemezt az A: -ba!
CHOICE /C:FK /T:K,10 Formázás, vagy Kilépés
```

```
IF ERRORLEVEL 1 GOTO FORM
IF ERRORLEVEL 2 GOTO KILEP
ECHO Hibás választás!
GOTO LOOP
```

```
:FORM
FORMAT A:
GOTO LOOP
```

```
:KILEP
CLS
```

Nos, ez már kissé barátságosabb, ám ismét megfeszítettünk valamiről. Ez viszont nem azt jelenti, hogy még mindig bővíteni fogjuk a programot (pedig lehetne), hanem azt, hogy esetleg nem értettük meg teljesen a program működését.

Arról még nem volt szó, hogy hogyan tudhatjuk meg, hogy mit választott a felhasználó. Nos, ehhez tudnunk kell, hogy a DOS lehetőséget biztosít a különböző EXE és COM programok, valamint a BATCH file-ok közötti kommunikációra. Aki járatosak az assembly-ben, bizonyára tudják, hogy a DOS (INT 21H) \$4C kódú rutinjával (AH=\$4C) fejezhetik be a programjukat. Ekkor az AL értéke lesz az ún. hibakód, amelyet a BATCH programok az ERRORLEVEL nevű változóban kapnak meg. Így van ez szinte bármilyen már magasszintű nyelv (PASCAL, C) használatokor is. Pascal-ban a HALT(A) utasítással léphetünk ki ily módon, és az A értéke lesz az átadott hibakód. A lényeg az, hogy a hibakódot nem csak a program futása során felmerülő hibák jelzése lehet használni, hanem egyfajta (kissé ugyan lamer) paraméterátadásra. (azért lamer, mert csak egy paramétert lehet átadni, de a paraméterátadás megoldható másképpen is (csak nem BATCH és EXE, COM programok között, hanem EXE-COM, vagy egyéb ilyenek között). Mindegy, milyen párosításban, csak nem BAT, ez a lényeg). Na, de ne kalandozzunk el túl messzire. Ott tartottunk, hogy a mi kis BATCH programunk megkapta a visszatérési értéket az ERRORLEVEL változóban. Ennek kiértékeléséhez egy újabb parancsot kell megismernünk, az IF-et. Ótájtánosan kétféle alakja van:

```
IF feltétel következmény
IF NOT feltétel következmény
```

Ezek feltételes végrehajtásra szolgálnak, habár nem a legkiforrottabb módon, de azért megteszik.

A feltételek a következő alakúak lehetnek:

- 1. ERRORLEVEL érték:** Ha az ERRORLEVEL változó egyenlő az értékkel (vagy éppen nem egyenlő), akkor lép a következményre. Sajnos más változókat nem használhatunk, és a kisebb-nagyobb összehasonlításra sincs lehetőség.
- 2. EXIST path/file:** Ha a megadott file létezik az aktuális (vagy a megadott) path-on, akkor lép rá a következmény-re.
- 3. %x == string:** Ha a megadott paraméter (%1,%2, stb) megegyezik a stringgel, akkor végrehajtódik a következmény. Ez pl.

arra használható, hogy egy többfunkciós programnak megadható legyen a **Command Line**-ből is, hogy mit kell csinálnia.

Mindhárom formulánál a következmény csak egy utasítás lehet, ezért általában **GOTO**-t használhat (hogy több utasítás lehessen).

Azt elfelejtettük még mondani, hogy a **CHOICE.COM** program az **ERRORLEVEL** értéket úgy állítja be, hogy a lenyomott billentyű a definícióban (/C:xyab) elfoglalt helyét adja. Pl. ha a /C:ABC lett megadva, akkor a B lenyomása esetén **ERRORLEVEL** értéke 2 lesz. Ha hiba történt, akkor 255-öt, vagy 0-t ad vissza, de lehet, hogy mást.

Akkor most pihenésképpen tanuljunk meg egy a **BASIC**-ből jól ismert, és „hatástalan, mégis hasznos” utasítást, a **REM**-et. Ezzel megjegyzéseket fűzhetünk az egyes programrészekhez. A megjegyzést csak simán a **REM** kulcsszó után kell írni. Ennek is külön sorban kell állnia, mint minden külön utasításnak.

Ha mindenki kipihente magát, akkor egy kicsit bonyolítunk a dolgon. Írjunk egy olyan programot, amely az általunk paraméterként megadott file(oka)t törli. Ehhez jelenlegi tudásunk nem elegendő, meg kell ismerkednünk a **SHIFT** utasítással. Ez annyit tesz, hogy eggyel eltolja balra a paramétereket. Vagyis ami eddig a %3 érték volt, az a %2-é lesz, stb. Így 9-nél több paramétert is kezelhetünk. Azt, hogy van-e még törölendő file, többféleképpen is eldönthetjük:

Valamilyen parancsszót kérünk be utolsóként, és az jelzi, hogy vége van, pl. -vege-. Az első olyan paraméterig folytatjuk a törlést, ami létezik a lemezen (wincsin). Most mindkét verziót megvalósítottuk:

1. A DEL1.BAT file tartalma:

```
@ECHO OFF
ECHO Ez a program a paraméterként
ECHO megadott file-okat törli.
ECHO Ez a verzió addig folytatja a törlést,
ECHO amíg olyan para-
ECHO métert nem talál, ami nincs az
ECHO aktuális DIR-ben.
:LOOP
SHIFT
IF NOT EXIST %0 GOTO VEGE
ECHO %0
DEL %0
GOTO LOOP
```

```
:VEGE
```

2. A DEL2.BAT file tartalma:

```
@ECHO OFF
ECHO Ez a program a paraméterként
megadott file-okat törli, amíg csak egy
ECHO -vege- értékű param-t nem lel.
:LOOP
SHIFT
IF %0 == -vege- GOTO VEGE
IF %0 == -VEGE- GOTO VEGE
ECHO %0
DEL %0
GOTO LOOP
```

```
:VEGE
```

Itt a %0 már nem a mi programunk nevét tartalmazza, hanem az első paramétert, amit a **SHIFT**-tel „csúsztatunk” bele. Mindkét program kiírja az éppen törölt file nevét. Ha erre nincs szükség, simán el lehet távolítani az **ECHO %0** utasítást. Nyugalom fiúk, már nincs sok hátra. Most ismerkedjünk meg a **BATCH** „nyelv” talán legbonyolultabb, mégis egyszerű utasításával, a **FOR**-ral. Ezt ciklusszervezésre használhatjuk, persze a szokásos nem túl tág határokon belül.

A ciklus alakja a következő:

FOR %%változó IN (lehetséges értékek) DO következmény

A % után a változó egy (!) bármilyen betű. A lehetséges értékek egy szóközzel elválasztott felsorolás, amely elemeit sorban felveszi a %változó. A **DO** után szintén csak egy utasítás lehet a következmény. Mielőtt példát hoznánk ennek használatára, tanuljunk meg utolsó utasításunkat, mert szükség lesz rá.

Néha felmerülhet az az igény, hogy egy éppen futó **BATCH** file-ból egy másikat hívjunk. Ha ez csak annyiból áll, hogy a másik folytassa a végrehajtást, akkor elegendő az első (hívó) program utolsó sorába beírni a hívandó file nevét. Ha viszont szubrutinszerűen szeretnénk meghívni a másik **BATCH** file-t, azaz azt szeretnénk, hogy annak végével a mi programunk ott folytatódjon, ahol abbahagytuk, akkor a **COMMAND** utasítást kell segítségül hívunk. Az általunk használt alakja:

```
COMMAND /C filenév
Ez el is végzi az előbb említett feladatokat. Most nézzük akkor az előbb emlegetett példát. A fő programunk (FOR1.BAT) meg fogja hívni szubrutinként az ELSO.BAT és a MASODIK.BAT file-okat.
```

A FOR1.BAT file tartalma:

```
@ECHO OFF
ECHO Ez a program a FOR utasítás
használatát demonstrálja. Főként
ECHO több szubrutin hívására
használható, amelyek más BATCH file-
ECHO okban találhatók.
```

```
:LOOP
FOR %%R IN (ELSO MASODIK) DO
COMMAND /C %%R
ECHO Ez itt újra a fő BATCH file
```

Az ELSO.BAT file tartalma:

```
@ECHO Az ELSO.BAT file vagyok!
```

A MASODIK.BAT file tartalma:

```
@ECHO A MASODIK.BAT file vagyok!
```

Pár egyéb kis utility:

Az első olyankor lehet hasznos, ha van pl. egy játékunk, ami több lemezre lett lementve pl. **ARJ**-vel, és meg akarunk szabadulni tőle, akkor egy csomószor be kellene írunk a **DEL *.***-ot. Ehelyett elég egyszer elindítani a **DC.BAT**-ot. Ez még azt a lehetőséget is megadja, hogy ha nem vagyunk biztosak abban, hogy mi van a lemezen, megnézhetjük, és nem is kell ehhez kilép-nünk.

A DC.BAT file tartalma:

```
@echo off
echo *****
echo ** Disk Clear Utility **
echo ** by DoT/9th BIT Crew (1993) **
echo *****
echo This program clears All files on the
drive A:
:loop
echo Please insert the next disk to drive A:
echo press C to clear disk
echo D to show disk's directory
echo X to exit
choice /s /n /c:cdx
if errorlevel 3 goto exit
if errorlevel 2 goto directory
if errorlevel 1 goto clear

:directory
dir a: /p
goto loop
:clear
deltree /y a:\
goto loop
:exit
```

cls
echo Thanks for using DiskClear!

A második rutin egy eredetileg csak saját használatra készített program, ami a Windows többféle üzemmódban való használatát biztosítja. Tegyük fel, hogy (mint nálunk) néha 640X480/16 színű módban, néha 640X480/256 színű módban akarjuk használni a Windows-t, de lehet más változtatás is. Készítsük el a kétféle SYSTEM.INI-t, és használjuk a következő rutin megfelelően módosított változatát:

A W.BAT file tartalma:

```
@echo off
c:
cd \windows
echo [1] - Windows 640X480 16 Color
echo [2] - Windows 640X480 256 Color
echo Please select!
choice /n /c12 Your Selection:
if errorlevel 2 goto 2
if errorlevel 1 goto 1
goto end

:1
copy system.ini sysold.ini
del system.ini
copy vga16.sin system.ini
win
del system.ini
copy sysold.ini system.ini
goto end

:2
copy system.ini sysold.ini
del system.ini
copy vga256.sin system.ini
win
del system.ini
copy sysold.ini system.ini
goto end

:end
```

Itt a két SYSTEM.INI változat a VGA16.SIN és a VGA256.SIN néven volt elmentve.

Ha lesz rá igény, bemutatjuk a kiegészítésként megjelent rutinok használatát. Esetleg az NDOS-sal is foglalkozhatunk pár szó erejéig (Te atya úristen — CoVboy).

• DoT

(Na közben megjött DADA is, úgyhogy lehet örülni, a cikk folytatódik — DoT)

Még pár utility-t bemutatnék levezetéképpen, még bemutatnám a redirection és a pipe előnyeit:

Először is egy FELETTEBB hasznos kis uty-t írok le, amit NAGYON sokmindent használhatunk... A lényeg: az argumentumként megadott file-ok kivételével az aktuális dir-ből mindent letöröl (nem kell NC-vel 500 file törlésére éveket várni, ha pl. 5 db ZIP-et akarunk csak megtartani az adott könyvtárban)

```
@echo off
if %1*==* goto error
for %%i in (%1 %2 %3 %4 %5) do attrib +r %%i
echo Y | del *.* >nul
attrib -r *.*
goto exit
:error
echo You must supply at least ONE filename (wildcards echo allowed!) to NOT to erase!
:exit
```

Some magyarázat:

1. A 2. sorban ellenőriztük, van-e min. 1 bejövő paraméter (lásd: *argc*, ill. *paramcount*). Ha nincs, bye.

2. A 3. sorban látunk példát a FOR használatára. Elég egyszerű a dolog, a lényeg az, hogy az a-specifikált változó (itt %%) van állandóan kijelölve, amely a később látható IN argumentumban, a zárójelek között látható (jelen példában %%i felveheti az 1..... 5. command-line paraméter értékét. Ez azt jelenti, hogy 5-féle file-specifikációt is megadhatunk, amit NEM akarunk törölni.)
3. Még mindig a 3.sor: az Attrib külső DOS-paranccsal *read only*-vá tesszük a command-line paramétereknek eleget tevő file-okat: ezeket a későbbi DEL *.* már nem törölheti.
4. Na a 4. a legjobb sor. Az echo utasítás előre küldi (pipe-olja) a Y választ a DEL *.* parancs által feltett *Biztos benne?* kérdésre! Tehát SEMMIT sem kell válaszolni, magától elintézi a törölést! Itt látunk példát a DOS alatt oly gyakori *redirection*-ra is: történetesen a screenről az output-ot átirányítjuk a NUL nevű device-ra, ami azt 'lenyeli' (igy a DEL által feltett kérdést sem látjuk).
5. Az 5. sor simán visszaállítja a maradék file-ok attribútumait írhatóra. A többi sor már csak GOTO és ECHO (hibakezelés).

Ha valakit érdekel, hogy pontosan MILYEN file-okat töröl le a batch, azok szűrjük be ezt a sort a FOR sora után:

```
attrib *.* | find /v "R*" | more
```

Az Attrib *.* utasítás MINDENT kilietáz az adott dir-ben, mégpedig az attribútumaival. Megint egy kis piping: a kímélete NEM rögtön a screen-re, hanem a FIND dos uty-ba megy, ami CSAK azon file-neveket ír ki, amik tartalmazzák az 'R' betűhármast (azért 'R' a FIND paramétere!), azaz jelen esetben *Read Only* attribútumot (ezek azok, amiket nem fogunk törölni). Van még egy pipe: a MORE-nek adunk át paramétert (ne fusson a screen). Ez persze nem fontos, a '| MORE' minden további nélkül elhagyható!

Másik példám szintén a redirection-ra mutat példát, mégpedig egy sokszor igényelt funkciót valósít meg: pl. *Autoexec*-be rakva, vagy onnan CALL-lal hívva: mindig kiírja, hogy mikor használták utoljára a gépet, és etárolja a legutóbbi használat időpontját is. Itt a DATE és a TIME beépített COMMAND.COM-parancsokat használjuk, mégpedig ENTER-t köldve a kérdésgikre. Ezt úgy tesszük meg, hogy egy KÜLSŐ DOS-file kimenetét irányítjuk át a COMMAND.COM bemenetére (jelen esetben ui. a \$0d/\$0a szekvenciát kéne átadni, ami ECHO utasítással lehetetlen — az előbb a Y átadása még ment, mert az nem spéci karakter). So, a problémát úgy orvosoljuk, hogy létrehozunk egy *cr_if.chn* külső file-t, és annak a tartalmát nyomjuk rá a kérdésre:

```
@echo off
echo Last switching:
type spy.txt
echo So, the Big Brother Is Watching You!
Don't try to
echo switch on machine when you aren't
its legal user! :)
date <cr_if.chn >toddate
time <cr_if.chn >todtime
copy toddate+todtime spy.txt >nul
del toddate
del todtime
```

A *cr_if.chn* file 2 byte-os, tartalma egy \$0d és egy \$0a, így szép sorban. Ugy hozhatjuk létre, hogy kiadjuk eme DOS-parancsokat: *copy con cr_if.chn +ENTER*, még egyszer 'ENTER', majd 'F6'.

Mint láttuk, előre is megadhatjuk, egy Y/N kérdésre milyen választ kapjunk. Nos, aki olvasta egyik kedvenc médiumom,

MacLeod/CG felejtethetetlen *Forma-T* cikket a 3style melletti fő kedvenc diskmagomban, a *Terror News*-ban, az értékelni tudja majd ezt a lehetőséget... Pl. a haver berakja a lemezét, beírjuk, hogy A, ami pl. elindítja ezt a batch-ot:

```
@echo Y | format a: >nul
```

és a lemezen volt adat/nincs adat... Meg sem kérdezi (minek kérdésválaszolgatással fecsereini az időket? :), hogy formázható-e... (csak nehogy átirátok az A-t C-re, mert valahogy engem is kitért a frász, amikor kipróbáltam, pipe-olható-e a wincsi formázása. Igen. Persze N-t nyomtam, aztán még egy 'Ctrl/C'-t is (a biztonság kedvéért). Aztán kilépek WORD-ból, hát mi van a wincsin? Semmi... Na mondom ezt jól elcs*sztem, ennyire hülye azért már nem lehetek... Szerencsére 'csak' a *Volkov Commander* gyengébb BATCH-destruktorra tévesztett meg: egy bootolás után minden a helyén volt)

Hasonló problémát old meg a legprimitívebb ASK. Biztos mindenki tapasztalta már, hogy ha BAT-ok végrehajtása közben nyom egy 'Ctrl+C'-t, akkor megkérdezi, leálljon-e. (Figyelem!! Na történetesen egy gépi kódú program fut, és annak épp screen-kiírását szakítottuk meg, akkor nagy az esélyünk, hogy bootolnunk kell, ugyanis a DOS egy 'Ctrl+C'-s DOS-hivas — lelévés — után 'nem takarít' a memóriában!). Nos, ha 1 sorban meg akarjuk kérdezni a felhasználótól, hogy kívánja-e a BAT végrehajtását folytatni, akkor írjuk ezt:

```
echo <alt-3> | date >nul
```

Mi szükség itt a DATE-re? A DATE egy belső *command.com* parancs, amely billentyűzetről várja az inputot: ami most történetesen egy megelőlegezett 'Ctrl/C' karakter (beírása: nyomott ALT mellett 3 a szám-blokkon). Ekkor kiírja, hogy *Terminate batch job Y/N*, es ekkor nem kell snassz módon 'Ctrl/C'-t nyomkodni a biztonságos PAUSE alatt (ami 3 gomb lenyomása ezen 1 helyett), hogy leállítsuk a progfutást. Ofkóz pl. használhattuk volna a TIME-t is a DATE helyett (hisz az egy másik, keyb bemenetű belső DOS-parancs), de pl. PAUSE-t NEM!!!! A NUL kimenet megint csak a szebb screen formátum érdekében került oda.

Még egy-két példa: biztos sokakat bosszant, ha egyes *tame* elemek azzal vélik lekódoltnak az EXE-iket, hogy az LZEXE/PKLITE azonosítókat átirják valamire. Itt egy BATCH, ami visszairja ezeket&ki is tömöríti az adott programot.

PKLITE-tal:

```
poke %1 28
0b01504b4c49544520436f70722e
20313939302d393120504b574152
4520496e632e
poke %1 62
20416c6c205269676874732052657
36572766564
dislite %1
```

Sajna a hallgatólegos DOS-parancsá előlépett *Maques*-féle POKE.EXE (BBS-eken fent van, freeware) nem fogadja el az átirányítást, ezért sem raktam 'ECHO Y |'-t a poke utasítások sorai elé.

Az LZEXE-vel tömörített file-ok visszatitkosítása&kibontása szintén érdekes téma, ugyanis itt látjuk a DEL és RENAME DOS-parancsok használatát (oka, hogy az UNLZEXE kimenete NEM a bemeneti file-nev!)

```
poke %1 28 4c5a3931
unizexe %1 _python.dat
```

del %1
ren_python.dat %1

Végül még egy igazán hasznos kis uty:
Fast File Find. No, nem kell ide SEMMI re-
kurzió, egyszerűen felhasználjuk a

CHKDSK rekurzív directory-listázó opcióját
(szerencsére ez FULL path-ot is megad,
nem, mintha lame DIR /S-sel kerestetnénk,
ahol ráadásul a space-helykitöltők száma is
gondot jelentene!), s ennek kimenetét
nyomjuk be a fent már tárgyalt működésű

FIND.EXE-be (csak a keresett file-okat írja
ki), s így a probléma pótfonegyszerű megol-
dása:

chkdsk /v | find "%1"

• DADA

Hasznos infók, hangkártyacsata helyett

1.) A GUS legnagyobb vetélytársa, az **Orchid Gamewave 32/Orchid Sound-wave 32** végre kint a gyerekbetegsé-
geit! Eddig azért nem volt szalonképes a
komoly, normális midi-kártyák között
(GUS, WaveBlaster, Roland-ok), mert a
ROM-jának MIDI hangszerei nagyon
gyengék voltak (minden fórumon elma-
rsztalták emiatt a kártyát!). Sajnos az
Orchid kártya hazánkban még nem is-
mert, pedig gamerek számára NINCS
JOBBA kártya, ugyanis 100%-osan (hard-
ware oldalról) **SB** és **Roland MT32/GMidi**
kompatibilis, nem úgy, mint a **GUS**... :(
Eddig a kártya fő problémája a csapniva-
ló MIDI hangszerek voltak, most viszont
kijött a ROM Update 39 dollárért, amit
meghallgattunk, és TÉNYLEG jobbnak
tartjuk, mint az eddigi ROM-ot (na azért
nem egy GUS :). Remélhetőleg a hazai
kereskedelemben is fogja áruolni, addig is
egy telefonszám: (800)488-5530. Ja,
hogy ajánlom-e az **Orchid**-ot? Igen,
azzal a ROM-mal **MAR** igen (ha
megveszitek, azért nézzétek meg, hogy
február 15. utáni a kárta/ROM kiadása,
különben ne vegyétek meg!). Egyetlen
baja, hogy nem **GUS** kompatibilis, de hát
semmi sem tökéletes (nesze neked
demózás, **DOOM**-os élvezetek!).

2. Megjelent az utóbbi fél év legnagyobb
rűbb utility-ja, a **Cd Grab Professional**.

Ez nem tud kevesebbet, mint
sztereóban, 16 biten, 44 kHz-en lerakja a
winchesterre a **HANG-CD**-ről az infót,
mégpedig **LEJÁTSZHATÓ** formában!!!
Ha van **GUS**-od, és szenyedsz a 8 bites
A/D-től, akkor **MINDENKEPPEN KI KELL**
PRÓBALNOD, csak úgy, mint bárki, aki
valamennyire is igényes **MOD**-samplerát
akar szerezni!

Pár kunszt, amit még tud: teljes lista a
CD-kről, mi van rajtuk (szektorszám, le-
játszási idő stb...), remek **CD-player** egy-
ben (a **CDPLAY.EXE**-t lenyomja, mert van
benne pl. repeat). Adat **CD**-ket is re-
mekül kezel ('raw sector copy', **CD-I**,
PhotoCD **CD-ROM** és **XA** lemezekkel).
Aztán konvertálásnál már rögtön le tudja
nyomni a sample rate-et 22 kHz-re (ez
nem túl zavaró), ill. 8 bitre le tudja kon-
vertálni a zenét (ez viszont már igen za-
pos; a **SB** digijénél még így is sokkal
jobb!), a sztereó csatornákat ki tudja
maszkolni, monóvá tudja keverni stb...

Jelenleg hazánkban nem árulják, itt van
some contact adress:

A. L. Digital

Az angol bolt száma (*Ideal Hardware*):
+44 (81) 390 1211.

e-mail: cdgrab@aldigital.sigroup.com
Ja és az ár: nem semmi, 50+17+3
Font... de zenészeknek, **GUS**-osoknak,
CD-ROM-mal bírónak kész főnyere-
mény a program!

3. Most harangozták be az **InterNet**-en a
szintén a hang-témához tartozó **LEG-
ELSO** hang-MPEG software-t! Kunsztjai
között szerepel, hogy a lejátszásnál a
kitömörítést a kártya DSP-jére bizzák; a tö-
mörítés mértéke pedig: kapaszkodjatok
meg! Akár 10-100-szoros is lehet (16 bit,
44 kHz, sztereóban így egy másodperc-
nyi adat **NEM 300k**, hanem 5-36k lesz!)
Mivel hivatalos kereskedelmi forgalomba
nem kerül még jó ideig, itt van megint
egy cím (ja, ez **NEM FIZETETT REK-
LÁM!** Akinek van valamilyen csekk-kár-
tyája, az sokkal egyszerűbben (és ol-
csóbban, és gyorsabban) elmentheti
ezeknek a valóban **KILLER** uty-
knak a beszerzését, míg ha megvárja, míg itthon
1 év múlva feltűnik...)

Telefon: +44 (81) 742 0755
Compuserve Mail: 70703,3505

(sajna **InterNet** cím nincs, csak
Compuserve, ami nem éppen modern
rendszer, de hát ez van... (**InterNet**-ről
egyébként úgy lehet küldeni levelet a
Compuserve-re, hogy először leírjuk egy
ponttal elválasztva a **Compuserve** címet,
utána írunk egy kukacot sorfolytonosan,
tehát nem hagyunk ki egy 'Space'-t sem,
és a Domain cím pedig:
Compuserve.com);

• DADA

Könnyedebb téma ennyi siketelés után

Lehet, hogy pár fuxot kapok ezért a kis
helykitöltőért (mert nincs sok köze a **PC**-
khez), de mivel **Douglas Adams**nak ha-
zánkban is nagy rajongótáborra van, ezért
úgy gondoltam, bemutatom nekik a
Douglas Adams Fan Club-ot (egy angliai
klub, bekerülési feltétel: D.A.-művek erős
ismerete és angolul olvasása). Létezik
egyébként **Monty Python Fan Club** is, ha
valakit érdekel, majd megirom 1-2
(ausztrál, amerikai, angol, finn) **MP**-fanzin
szerkesztőségi címét (mellesleg ott is tag
vagyok, mint a magyarországi **Monty
Python**-kultúra egyik fő terjesztője :).

Nos, vágjunk bele a középebe: **Douglas
Adams** E-mail címe (természetesen egy bi-
zonyos szellemi és műveltségi színvonal
felett zavarjuk csak *Öfelségétt!*):
dna@dadams.demon.co.uk
adamsd@nic.cerf.net

Aki inkább az Isten 'udvartartásával' leve-
lezne, annak ajánlom a köv. E-mail címet:
ask-dna@vuw.ac.nz

Megkérdezhetnétek, van-e még hasonló
volumenű író, hasonló gondolatvilággal.
Nos, keressétek a következő úriemberek
műveit:

Neil Gaiman
Terry Pratchett
Tom Sharpe
P J O'Rourke
P G Wodehouse
Tom Holt
Grant Naylor
Dave Barry

Ők sem rosszak :) Mindegyik művüket nem
olvastam (mégsem vagyok holmi esztéta
vagy irodalmár :), de azért találkoztam 1-2
szórakoztató írásukkal...

Természetesen nemcsak könyvei, hanem
videói, CD-i (a hangjátékokból) is megje-

lentek D.A.-nak. Egy kis **Douglas Adams**-
történelem:

1979: *Pan Books*: Galaxis Útkalauz (USA:
81)

1980: Restaurant (az USA-ban 82-ben
jelent meg)

1982: „Life the Universe and Everything”

1983: „The Meaning of Liff” - ez inkább
csak nyelvi játék... Ne keverjétek össze a
feledhetetlen **Monty Python**-os *Elet értel-
mével!*

1984: „So Long, And Thanks for All the
Fish”

1985: a rádiójátékok forgatókönyvei megje-
lennek

1986: Infocom, HGTTG játék

1987: Dirk

1988: *The Long Dark Teatime of the Soul*=
Dirk 2

1992: „Mostly Harmless”: ez **SINCS** még
magyarul!

Pl. pár szó a **Dirk 2**-ről (asszem mingyán
kontaktolok a Vénusz kiadóval/a **GBK**-rel,
mikor is várható a fordítás, ha meg semmi-
kor, akkor... na inkább mégsem ígérek
semmit :)): „Amikor a Heathrow-i reptér *Ket-
tes Kapujának fogadópullija a levegőbe re-
pül, az átlagember rögtön keresi az okot-
lra? A gáztársaság? Még a Brit Atomener-
giabiztonság is azonnal nyomni kezdte a
szokott sóderét, hogy egy az egymillióhoz
az esély az ilyesmire, meghogy a robbanás
helyszíne most is ideális hely a piknikezés-
re, hisz sugárzás nem jutott ki, s i.t., míg ki-
derült, hogy nekik sincs SEMMI közük az
egészhez.*

S emiatt el kellett ismerni, hogy az egész
dolog kizárólag az Isten műve. De miért? És
melyik istené? — tette fel a kérdést Dirk —
hisz mit tőkölne egy isten az állomáson,
hogy a 15:37-es *Oslo*-i járatot várja?”

Még pár mondat D.A. **Macintosh**-mániájá-
ról (nem, a **PC**-t **NEM** szereti!). Nos, akinek
van egy halom pénze egy **Mac Power-
book**-ra, és megveszi a „PowerBook, The
Digital Nomad's Guide”-t, az először
magától Adams-tól olvashatja; de a **Mac-
User** folyóiratba is ír D.A. recenziókat. Allí-
tása szerint, ha eddig kerülni akarta az
írást, akkor a fejét tömte, most pedig in-
kább a **Mac** oprendszerével b*szakszik.

D.A.-videók: Kettő jelent meg, most készül
— amerikai szereplőkkel — a követke-
ző... Volt egy kis flamewar a **Fan Club**-
ban, ugyanis sokan javasolták volna in-
kább főszereplőként **John Cleese**-t, mint
valami sóltan amerikai...

Ha valaki meg kívánja rendelni a kazikat a
BBC-től, akkor a rendelési szám:


BBC47512 (1. rész, 96') és **BBC47522**
(2. rész, 98'). A **BBC 48952** szám alatt a
készítés műhelytitkait tekinthetjük meg. A
cím (az ár kazettánként **11 Font**):
BBC World Service Mail Order
P.O. Box 76
Bush House
London WC2B 4PH
Tel: +44 71 379 4479

Na és végül egy exkluzív interjúrészlet miről
is másról, mint a 42-ről, ami már oly sok
millió ember fantáziáját mozgatta meg:
miért éppen az?

Nagyon egyszerű a válasz. Egy vicc az
egész. Számnak kellett lennie, mégpedig
egy egyszerűnek, nem túl nagynak, na és
épp ezt választottam. Bináris ábrázolás,
tizenhárom alapú ábrázolás, tibeti majmok-
mind-mind nonszensz magyarázatok. Utlem
az asztalomnál, bámultam a kertet, és azt
mondtam: 'a 42 megteszi'. S le is írtam.
Ennyi a sztori.' (Ha valakit érdekel, össze-
szedhetem az eddig megjelent 42-magya-
rázatokat!)

• DADA

Happy vagyok. Hogy miért? A tükör jó kis pluszmunkát okoztak nekem. Az elmúlt hónapban minden második levél azzal foglalkozott, hogy hol van már a CoV? Jó-jó, ki-magyarozták, hogy OK, az előfizetők ki lettek értesítve a csúszásról, de hát ugye az csak az olvasók mintegy 20%-a. A többiek még így is éppen elegendő maradtak ahhoz, hogy a vakvilágba kergessenek, ha meglátom a postást. Happy vagyok #2. Azért, mert mindenki azt hiszi rólam (róltunk), hogy milliomos vagyok (vagyunk), és hogy a CoV a Róbert bácsi fedőnevű szervezet alá tartozik. Az elmúlt pár hónap a könyörgések hónapja is volt. Kb. 30 Művelődési Ház, Általános- és Középiakola, meg egyéb szervezetek kértek fel bennünket bizonyos rendezvények rendezésére, vagy csak kértek egyszerűen pénzügyi segítséget tőlünk. Nos, a konkrétan megnevezett összegek együttes mértéke meghaladta a 2 millió forintot, bár sokan nem tüntettek fel összeget, csak úgy „kértek”. Miután a levelek alkotói legtöbbször hozzáim címzett leveleiket, ezért nekem illik most úgy egy kalap alatt elnézést kérnem mindenkitől, hogy nem rohantam hanyatt homlok az OTP-be, s persze a HQ-1 sem tudtam rávenni a dologra, pedig mennyi mindenre el lehetne költeni az előfizetők pénzét... Happy vagyok #3. Azért, mert most kivételesen nem miattam csúszott 1 hetet a CoV megjelenése, viszont van remény rá, hogy a CoV 42. végre akkor jelenjen meg, amikorra előre jeleztük. Happy vagyok #4. Mert kihúzták a fogamat, mert kigyógyultam az infúzióból, mert újabb eladó lyukas Martens van a láthatáron, mert nem engem b***ogtatnak a HQ-ra belevédő emberké, mert CSAK!!! Happy vagyok #5. Dehogy is vagyok heppi, CoVboynak hívnak, azért még mindig jól vagyok!



Aktuális téma!

Avagy „Mese a WASTED TIME-ről”

CoVboy: Most pedig következik egy mese. Mese a Wasted Time-ről, amelynek máris van megtört (erre majd még visszatérünk) változata. Ez persze a magyar viszonyokat ismerve nem túl meglepő, de emögött érdekes sztori húzódik, ezért adjuk közre. A történet már vagy 2 éve kezdődött, amikor hőseink (a játék szerzői) elküldték a preview-t egy újságnak (számok meg be-tűk vannak a nevében). Az illető újság meg is jelentette egy rövid cikket, majd elpasszolta egyik munkatársának, bizonyos Mr. Wax-nak, hogy foglalkozzon az ügyvel tovább. Ezután némi huzavona következett, mert hőseinknek nemigen akaródzott kiadni a programot a kezükből (nem is volt alaplatán az előérzet, mint az később majd kiderül), végül olyan 15 hónappal ezelőtt sor került az átadásra. Ezután közel 1 évig ismét csend volt, csak némi levélváltásra került sor (hőseink közben egészen meghatódtak, hogy Wax úr mennyire hülyére veszi őket), majd megúrván a hiábavaló tökölést, megkerestek egy másik újságot (vajh melyiket?), és üzletet kötöttek. Ekkor érkezett a következő levél Bryan mester otthoni címére egy 9x9 cm-es (WC?)papíron:

„Hello! Itt a megígért meghívó, remélem jótöki! (Ez egy más téma — Bryan) Láttam a játékot a komputer karácsonyon árulták. Ez igen végtelen lépés volt (micsoda drámai stílus — Bryan), mivel ezért már nem tudom eladni külföldön. Hogy miért? Azért mert minden cég csak teljes körű copyright-ot vesz meg és mivel ez a játék itthon már forgalmazva van ez így kiesik (khmmmmmmmm). ejnye-bejnye és egyebek... — Bryan). Kár... Ja, páran már megis törték a játékot (ja, csak úgy mellékesen... — Bryan). Többet majd a party-n. Gyertek el mert hatalmas buli lesz! A borítékot küldd vissza! Balázs”

CoVboy: Ennyi a levél. Először válasz Bryan részéről a party-dologra. Bryan: Köszö a meghívót, de éppen vizsgálódzak első hete volt, mindkettőnknek vizsgák voltak betervezve a hét első felére, és nem igazán volt kedvünk leruccanni Szolnokra.

CoVboy: Akkor most Bryan mesélgét a továbbiakról: Bryan: Szó sincs róla, hogy az a levél ön-maga miatt kapott volna nyilvánosságot. A nyílt levél oka az volt, hogy a már említett feltört változat (meglepő módon) Chromance intro-val jelentkezik be. Előszőr egy Alex nevű illető papol valamit crack és levelpack ügyben (a pack az OK, de a crack nem világos, mert semmi védelem nem volt a játékon), majd jön Mr. Wax, és egy az egyben leírja azt a kezelési útmutatót, amit az eladáshoz adtunk neki. Alex egyébként meg akarta magyarázni, hogy Wax nem volt bunkó. Hát... És akkor egy-két további dolog ahhoz, hogy ki kit nézzen hülyékre:

• Wax úr az egy éves verziót bocsátotta közhétre, anélkül, hogy megnézte volna az újat (Viszont, ha minden igaz, csak a megjelenés után. Vagy megsemm?). Egy-két javításon kívül teljes volt a de-buggolás is, ami az előző verzióról nem

volt elmondható. Ráadásul az Alex-féle verzióban az endsequence kifagy. Cool...

• Van ugye egy kód a játékban. Wax-éknak erre nem sikerült rátalálni, és még el is dicsekszik vele...

Bryan: Nos, akkor ennyit válaszképpen. A nyílt levél egyik célja az, hogy minden szerzőt óvva lintsen Mr. Wax-tól és a hozzá hasonló figuráktól (bár volt már rá precedens, hogy tényleg eladott programot külföldre).

CoVboy: És még egy megjegyzés Mr. Wax fele: ha bármi válaszod van az itt megjelentekre, akkor küldd a CoV címére, itt nyilvánosságot kap. Kösz! Majdnem elfelejtettem, Bryannak lenne még mondanivalója:

Bryan: Szeretnék köszönetet mondani Kiss Gábornak a lemezhibával kapcsolatos válaszáért. Úgy tűnik, Gábor, áldozatul estél a meglehetősen kis százelektban előforduló spontán lemezhalálnak — mit lehet tenni, ilyen van... A dicséretet szintén kösz!

Sótész Gögy visszatér

CoVboy: Emlékszik még valaki az első számokra? Jaj, de régen is volt. Azon kevesek — és egyben szerencsések —, akik boldog tulajdonosai a CoV első számainak, bizonyára emlékeznek még Sótész Gögy nyelvi professzorra, aki gépi kód-ban szokott programozni. Nos, most tessék figyelni! Gögy barátunk az eltelt 4 év alatt megemberesedett, azóta CSIZ-MEN néven ríogatja környezetét, és ismét szeretné belopni magát a szívünkbe. Lássuk csak, sikerül-e neki:

Helló CoVboy! (MFC)

CoVboy: Ez meg mi? Mentucky Fried Chicken?

Gondolom emléxel még rám. Lejáráttál. S.Gy. vagyok, egy régi megalevél győztes. Szeretném, ha a nevemet nem hoznád újból nyilvánosságra (már késő — CoVboy) (az eredeti S.Gy. nevemre gondolok). Na, de mindegy (egyetértünk — CoVboy). Mát megbocsájtottam. A +4-esemet sikerült ráfizetéssel elcsereálnem egy 48K-s Spectrumra, aminek nagyon örülök (mennyit fizettél rá, egy huszast? Mármint huszszert? — CoVboy). Demórással is foglalkozok, nevem CSIZ-MEN. Remélem tetszik! (Csiz — CoVboy) Van egy demóm, amelyet természetesen nem tudok elindítani, a listáját azért elküldöm. Van másik két ok is, ami miatt írtam nektek! Mivel értesz a Spectrumhoz (az SpV miatt gondolom) (hol van az már — CoVboy), tudnál magyarázatot adni:

1) Vannak zenélő játékprogramjaim. Kimenttem kazettára a progyt. Amikor meghallgattam a kazettát, csak sipolást és nyekergést hallottam, pedig a progj zenél, ha be van töltve. Talán húzza a szalagot a magnó???

2) A magnót erőssítón keresztül kötöttem a géphez. Az erőssítón van Graphyx-Equalizer. Ezt akárhogy állítgatom, nem lett jobb a program grafikája. Miért???

Ja, és még egy kérdés. A közvetlen retinációs megszakításvektorokat alkalmazom a

DOT LINE VECTOR-aimhoz, de ezt hiába konvertálom át impedanciális térgörbébe, az alfa szöveg cosinusza radiánban is nulla, pedig a C megszakításjelző pointerbitet highba állítom, továbbá a raszter-reterminációs rezgéseket és 42,28Hz vertikális rezgéseknél is csak 12 DOT mátrix jelenik meg a display screenen. És még át sem kapcsol-tam NTSC-be. Ez miért van?

Remélem kérdéseimre válaszolsz.

Udv: CSIZ-MEN, a CoV 5. megalevél győztes CoVboy! Kedves, aranyos, drága Gögy barátom, tudod kívül szórakozzal. Ha a kazettád lejátszásakor valóban sipolást hallottál, az csak a tudód lehetett, arra nem gondoltál, hogy esetleg orvoshoz kellene menni? Nem értem, mi köze van a program grafikájának ahhoz, hogy Te állít-gatód-e vagy sem. Ez utóbbi cselekvés tárgyát képező dolog már a levél kezdete óta a számon van, de ha csillagokat akarok látni, akkor inkább a fejemre ejtem a monitort. Harmadik kérdésed tárgyában konzultáltam DoT-tal, ha már mindig az ő nevére hivatkozol, hátha érti miről is van szó. Nos fejünket összedugva arra az álláspontra jutottunk, hogy ha 3 db. 42.28Hz-es friss kocsonyát párhuzamosan rákötünk arra a bizonyos dologra, amit már az előbb pedzettel, akkor frappans kis rezgőkör alakul ki belőle. Ez olyan, mint a rezgő káró, csak más színű, és a végén potenciálisan felfut a feszültsége a csúcra. Ha ezt 3-szor megismétled, eszed ágában sincs már azon gondolkodni, hogy a DoT-nak hol maradt a 12 mátrixa. Nemí gaz?

ANGOL-KÓR

CoVboy: Újabb nem számít szokatlan dolognak, hogy egyre több külföldön élő hazánkfa olvas CoV-ot, sőt még leveleket is farigcsál. Potenciális CoV olvasók vannak Azsia kivételével minden földrészen. Jut eszembe, egy message Déval Gergelynek Baton Rouge városkába (USA), a könyvet megkaptam, köszö, de egy perc időm nem volt még megköszönni, most megteszem. Szóval ki ki a maga módján levelezget velünk, vannak azonban olyanok, akik még külföldön is oda vetemednek, hogy MEGALEVELET írjanak az amúgy is leterhelt CoVboynak. Jó trükk, mivel a külföldi levelek mindig előnyben részesülnek, így akadt a kezembe a következő levél is, amely Angliából érkezett. Ugy gondoltam, nem árt, ha bemutatom az olvasóknak, hogy él odakinn egy CoV olvasó.

Hi everybody! (ja és hali Cowboy!-e élsz??) (Ezt a végét valahogy nem értettem — CoVboy)

Hi, CoVboy!
Már egy hete nem nagyon beszéltem senkivel édes anyanyelvemen (Hol születél? Zimbabweban? CoVboy) (kivéve a telefonhívásokat a családunk, melyek a vaskos tarifa miatt a „Jól vagyok, kód még nincs, oszt' tanuld ám meg a conditionalt is” témakörre szorítottok, mindez lehetőséget másfél percbe sürítve), úgyhogy ha az UTASOKK-szót két k-val írom, leszel szíves elnézni.

(Hova, baira vagy jobbra? CoVboy)
Jelenlegi állapotom az isteni Bob Dylan egyik korszakalkotó dalának a címével jellemezhető: *Subterranian HOMESICK Blues!* Egyébként éppen nyelvtanfolyamra járok, melynek keretében este egész elviselhető bulikat rendeznek (többek között olasz, spanyol és nyálcsoörgés indul: skandináv pipik részvételevel), úgyhogy a büntetõtábor-jelleg azért nem áll fenn.

Es mivelhogy minden elképzelhető ismerősnek írtam már, gondolom, most Te következel, CoVboy! (Bár még sosem találkoztunk, és ez az állapot szerintem a jövőben is folytatódni fog, de hát Let It Be!)

(Ahogy elnéztem a postát, úgy érzem, mintha most mindenki egyszerre gondolkodott volna úgy, mint te — CoVboy)

Néhány adat, amit nem árt már most tisztázni: tartózkodási helyem Hastings (gy.k.: East-Sussex), ami egy közepes méretű város (téli 88.000, nyáron 110.000 lakos, vagyis egy csomó angolnak van itt nyaralója) a csatorna partján.

(Vannak patkányok is? CoVboy)

Na, a földrajzóra után térünk az időjárásra! Ez igen változatos: egyik nap szél, a másik eső, szerencsés esetben mindkettő egyszerre. Egyébként a Forecast-ot mellékeltem. Elküldhetném a hőjelzőt a Sun 3. oldaláról (Melyik géppel jön? CoVboy), de az azért nem illene egy viktoriánus levélbe. (Egyébként ez a letter csöppet sem viktoriánus, csak a környezet körülöttem, vöröståglás házak stb. (nem -lámpást akartál mondani? CoVboy) Még az ablakot sem lehet modernre cserélni, mert a *Princes Road*, ahol lakozom ún. listed area, mely megőrzendő az utókor számára. Ezt kapd ki: ha elromlik valami, a kormány FIZET, hogy ugyanolyanra csináltasd meg, amilyen volt!!!!)

(Akkor nálunk a CoV 13. sosem tartozna a listed area körébe — CoVboy)

Szegény térszerte Britteim iszonyatos tévedésben élnek (bár én is szeretnék hasonló tévedésben élni, csak nem itt, hanem a Varsányi Irén utcában). Ők azt hiszik, hogy szegények. Hát lehet, hogy angol viszonylatban igen, de itt a lista: kétemeletes ház (a földszinten egy 80 m²-es nappali, 70m²-es ebédlő, baromi nagy előszoba és még nagyobb konyha, upstairs pedig megint egy előtér, fürdőszoba, lavatory, egy 60 m²-es room nekem és a barom szobatársamnak, meg egy Antonionak, az olasznak, ami egy-személyes, tehát kicsi, meg egy társalgó, és nem túlzok!) tisztos Toyota (jó, hat éves, de működik és persze jobbkmányos), meg még vagy három ingatlan, amit kiadnak más studenteknek from all grand the world. Ezenkívül nem egy üdülház-részük nyári használatra Spanyolországban. Na.

(Már az elején tisztázni kellett volna, hogy a Margaret vendége vagy — CoVboy)

Host Family Introduction
A Fater — a Royal Air Force-nél szolgált a drága, B-52-eseken meg még mások is, amit nem nagyon tudtam megjegyezni. Marha fontos, de szerintem munkaspárti, mert erősen ellenzi az IAGENT Maastricht-ra. Azonkívül ő nem segítene Bangladesnek, mert a híradóban azt látta, hogy a helybeliek nem elég serényen karitárják el a romokat, úgyhogy inkább segítsünk Amerikának (???)! mert ott minden lakos vizet mereget. Ezen egy kicsit kiakadtam.

(Nem mindegy, hogy melyik Amerikának, Északnak, vagy Délnek? CoVboy)

A Muter (házinyanya) — a földkerekség legnagyobb Elvis-rajongója, az egész ház tele van a „King” képeivel. Ha fúz, csak lazán benyom egy lemezt (nem CD-t), a konyhában (!) lévő Hifi-toronyba, és Dancing to the...

Minden második szava a „do you”, ezt nem úgy használja, ahogy visszakerdezésnél szokás (you don't go to the cinema, do you?), hanem nyomatékosít vele — Hello, do

you, here you are, do you, etc. (Nem meséltél el neki azt, hogy: „Everybody, every do you, az én ingem rövid do you...? Biztos nézett volna — CoVboy)

Danie — a fiuk (lehet, hogy több is van, de én csak vele találkoztam — „Coach potato”-nak is nevezhetnénk. Kedvenc olvasmányai: *Britain's Biggest TV Listings Magazine* (A The People melléklete), *The Sun TV Super Guide* (Na, minek a melléklete), és még egy (szerintem ez a legjobb, de szerinte is): *Daily Mail — Free Seven-Dag Guide To All the TV Programmes And Films*. Még nem vettem észre, hogy más is érdeklődik a majd kinővi (bár már meglehet vagy 20 éves...)

(Néha unalmamban én is a Képüjságot szeretném lapozgatni, de soha sem találok a lapokat. A rádió- és TV újságot meg azért nem veszek, mert a PC monitorján nem jön a kettes, meg a többi sem... — CoVboy)

Tévedtem, Danielt más is érdekli: nősülni akar (Orúüült, ambar ha nekem is küld egy esküvői meghívót, meg repülőjegyet, meg pénzt meg minden, akkor visszászívom — CoVboy). E cél érdekében csekély ülésrendváltoztatást eszközöltünk, mert ma (vagy holnap) érkezik (érkezhet, még nem faxolták vissza, hogy az ügyfél fizetett) egy új tanuló, aki itt lakik majd egy ideig, és minden valószínűség szerint nő lesz, akihez sülni lehet.

(Ez egy érdekes szóösszetétel volt — CoVboy)

Most úgy ülünk, hogy Dave a gizlie mellett kap majd helyet.

Bár én nem látok sok esélyt, a srác ugyanis colos girhes, hosszú culákos körmökkel, pókhálóserű fekete hajjal. Nem hinném, hogy a TV mellé még egy élő szerelmet is találna. (Bár én kívánom neki.)

Hétvégi szokások

Szombat: Reggel a TV közli, hogy melyik löverseny pályán hogyan telt az éjszaka (vagyis volt-e eső), és most éppen milyen az idő. Ascorban sz***rok a kilátások, úgyhogy ugorjunk más csatornára!
(TV, este. A ház népe kíváncsian az asztal körül, tea a kézben, szentséges csend, mert itt van, kezdődik a Stars In Their Eye, ami olyan (olyan sz***r), mint nálunk a Tátika volt.

Egy lényeges különbség azért van, vagyis hogy itt (most) nincs playback, viszont van nagyzenekar meg élő gitárzene, és a „sztár” is a saját hangján énekel. A műsor lényege az, hogy bárki jelentkezhet, aki hasonlít valamilyen hírességre, és énekelni is tud. Teszem azt beöltözik *Johnny Cash*-nek és eléneklí a *Don't Take Your Guns To Town*-t. Az egész végén a tévézők szavaznak (telefonon), hogy ki jut tovább (Ki mit tud-közönségdíj, ismerős, mi?)

En csak (szerencsére!) a végső döntőt láttam, úgyhogy itt kicsit más volt a díjazás: nyertes lemezszereződést kapott. Valami szörnyű donna nyert, egyébként mind a Host family tagjai megegyeztek abban, hogy ő volt a legrosszabb. (Bunda?)

A Stars In Their Eyes egyébként nagyon népszerű itten, ezen a héten a TV-s toplistán a nyolcadik (első az angol Dallas, a *Coronation Street*).

Mint megtudtam, a Dallas-t már rég letudták a Szigetországban, a legvégén valaki lelővi Jockey-t (Na, most titkot árultam el?), de nem derül ki, kicsoda.

(Illúziórombolól! Hát azért néztem végig idáig vagy 150 részt, hogy te meg most itt leoldd a poént, így már nem is érdekel a többi — CoVboy)

Vasárnap: Szinte semmi sincs nyitva, kivéve egynéhány bárt, ahol a szokott angol személyzetet felváltotta a bevándorlók hada: hiába, a hétvégi munkát brit ember nem szíveli.

(Nem tudom, amikor én jártam kint, nekem nem csak hétvégén volt az érzésem. Hétköznap is lengyel-szíriai-batuman-vietnámi-jóistentudjahonnanjött emberkék kezelték a buszon a jegyet, álltak a zöldésgespult mögött, ültek az újságosbódékban, fújták a szaxofont a metróban, vagy tartották a markukat a Soho-ban. CoVboy)
A barom szobatársam tegnap egyébként hazament, lejárt a tanfolyam ideje: irány Lyon (mert ott lakik).

Vasárnap újságok: Sok van belőlük, legtöbbször a hétközben megjelenők különkiadása. Minden marhaság megtudható belőlük, olyasmik hírek, mint a hazai kacsalapokban (talán azok is innen veszik át a pletykát). Ma például az járja, hogy Tom Cruise majdnem megvert egy fotóst, de a rendőr bácsi lefogta, Mick Jagger 50 éves stb.

Szegény, szegény Davie! Oh! Hol van a te brazil szépséged, a riói karnevál ünnepektől sztrája? Megmondom én: sehol! Helyette: Jézus jött el... (!!!!)

Igen, az információk „mindig nagyon pontosak”. A szitu az, hogy valóban jöttek spanyolok tegnap késő este, San Sebastian-ból (az kicsit messze van Riótól), egy negyvenes apa (tisztos neve Jesu, nem kamul) a két lányával (13 és 16), de a csajok mashol laknak!

D. most Jézus mellett ül, akinek róhejes akcentusa volt a reggelhez a desszert. Vagyis mindenki röhögött, meg somolygott, meg a szalvétát kereste az asztal alatt, mire Jézus (szabad fordításban) ezt mondta: Si, mudas gracias, mikor van ebéd comiendi és hol y donde és a lányaimnak hol y donde para mis chicas, Mr. Senior Waltham, he? Persze mindezt expressz sebességgel. (Nem mintha én olyan jól beszélnek, persze.) (Persze, persze.)

Este — mivel éppen nem volt buli — otthon maradtam. Jó program volt, az UF³CS-t néztük (unalmas Fekete Fehér Filmek Csatornája) és teztünk hozzá (részemről tejjel és két cukorral).

Tök jó evening activity-t találtak ki: pub crawl. Végigjártuk (meghosszá VEZETÉSEL) az összes helyi kocsmát, mert ezek itt nevezetességek számba mennek. Kedvem a PIG IN PARADISE, ahol kelemesen a söröd mögé lehet bújni (mondjuk e sorok írójának elég vonakodva akartak adni a fent említett nedűből) és a THE STREET, ahol egy jazzband működött közre, meg Miles Davis-t is nyomattak (Hmmm, egész jó izlésük van, pld. az In A Silent Way-t is elfújták), aztán átmentek Louis Armstrong-ba.

Hát, this is the end, my only friend!

Én olyan szívesen folytatnám még, de talán fel is kéne adni eme levelet.

Különben egy szó sem esett benne számítógépekről, véleményem szerint éljen soká a C128, ha meg sikerül végre rászórom valakire, hurrá, Viva lesz PC!
Egy kis Arany János (féltre) idézetel zárom soraimat hát:
(Minden kedves CoV olvasó)
Úgy játszik az egerrel,
Mint CoVboyné a legénnyel.

Üdv.: Szabó Máté, Hastings, UK.
COMMODORE VILAG
ALL OVER THE WORLD!

CoVboy: Ez utolsó kijelentéssel loptad be magadat a szívembe. Bár nem regéltél róla, hogy a CoV-ról meséltél-e a családunk, mondjuk Dave-nak, vagy a San Sebastian-i pófának, és ha igen, hogy reagáltak rá? Mondjuk én két teázás közben a mamának mondogattam volna, hogy CoV, CoV, s közben mindkét kezem mutatóujját magasba emelve egyik kezemet a bal halántékom felé, a másikat a másik felé emeltem volna, hogy jobban megértsek miről van szó. Ismerve az angolok humorérzekét, lehet, hogy hülyének néztek volna, de hát ez a lényeg, akkor már mindjárt elmondhattad volna magadban, hogy eredményes volt a bemutatód, sikerült megmutatni, milyen is a CoV. A Pub-ök valóban érdekes helyek, csak úgy, mint az angolok és a hülye szokásaik. Mondjuk, amikor másodszor jártam náluk, már nem lepelt meg egy-két dolog, de azért még mindig tartogattak meglepetéseket. Az olyan apróságok mellett, hogy a villanykapcsolót felelő kellett felkapcsolni és fordítva le, vagy, hogy a TV bekapcsológombját kifelé kellett húzni, hogy bekapcsoljunk, és be kellett nyomni a kikapcsoláshoz, már rutinmunka megszokni, hogy

ha lelépsz a járdáról, mindig előbb jobbra nézz. A sok egyirányú utca mégis megkavarja az embert. Visszatérve a Pub-okra, első kint jártamkor annyi fogalmam volt az angol sörökről, hogy van Guinness, bár eredetileg ír, de az angoloknál is gyártják. Egy szép homlokzatú Pub-ba belepve, a pultnál könyöklő dudák mindjárt végimérték, majd odasomfordáltak a csapozhoz, és kértem két Guinness-t. A csapos dssszenzorolta a szemöldökét és megkérdezte: melyikből parancsol az úr? Szóval annyit értettem akkor az angol sörökhöz, azóta kénytelen voltam utánaézni a dolgoknak. Most már tudom, ha valaki sörtöt kér (BEER) egy angol kocsmában, akkor ALE-1 fog kapni, ha Irországbán kér sört (BEER), akkor Stout-ot fog kapni, de van még Barley Vine, Bitter és Lager is, ez utóbbi névvel azonosítják a Pilseni típusú világos sört, amit ók nem nagyon szeretnek. Ezért illetlenség angol Pub-ban Lager-t kérni. Azt vedd meg a szupermarketben jó drágán. Igen, ez is meglepő volt, egy üveg sör este a kocsmában úgy 50-60 penny-be került, míg nappal egy közönséges szupermarketben nagyon keresni kellett, hogy 1 Fontnál olcsóbb sört talájj. Hát annyit röviden sörügyben, ha érdekel benneteket, írhatok még sörügyi felfedezéseimről. Máténak meg köszönjük az élménybeszámolót, biztos jó lehet egy angol családnál lakni, én mondjuk eddig csak szállodában voltam, de szívesen körülnézném volna, hogy is néznek ki belül azok a kívülről olyan ronda, füstös, kopott vöröstégálás épületek.

FORGÓKÍNPAD

Tisztelt Szerkesztőség!

Hol lehet ZX-81-hoz programokat szerezni?

Sáfár Sándor, Csanytelek

CoVboy: Én is csanytelek..., na de most féltre a tréfával. Haivány illa gózm sincs. Nekem nincs, a HQ-n a Spectrumok is lezsirozott dobozok mélyen hevernek, a programoktól meg már rég megszabadultunk. Tudom ajánlani a hirdetések, hát ha előkerül valaki.

Minden telenek atyj!

Hol a CoV-om?!!?!! Éljen CoVboy, éljek én!!!! Miért örülnek a nők, ha megindul a „havi”? —Mert „Csúcs es a (v)ézés”! Nr. 940010716, Székesfehérvár.

CoVboy: Kedves Gergely! (Gyengébbek kedvéért Gergely előfizető, s mivel minden előfizető kapott egy azonosítási számot, ő ezt írta fel a borítéokra. Nem volt nehéz megkeresni a nevét...) Szóval a CoV-od azóta már biztos megjött, ha már a „havid” ügysem jön meg. Egyébként Te mire gondoltál? Ugye a fizetésére?

Helló CoVboy!

Szeretném, ha a levelem a köv. címszó alatt kerülne be az újságba: „Ujabb kritikus távozik”...

Molnár Ferenc /Frank Miller/, Budapest

CoVboy: Bocs, hogy meghúztam a... khm, szóval a leveledet, a lényegét leírtam. Az olvasók számára elég annyit elmondanom, hogy Ferenc megköveti magát, mert a CoV 38. után rá kellett döbenni, hogy k*** jó az újság, és visszasszívja egykori állításait. Köszölj! Ja, az újabb Dallas(z) novellától a hajam égnek állt, azért meg van mit csiszolni prózái képességeiden.

Dear CoVboy!

Az 1993/Nr.36-ban megjelent 1-gy hirdetés, miszerint kazettákat lehet rendelni. Már most kérdezem én, mi az a 3 jegyű szám és egy betű a felsorolás előtt?

Egyik híved: Bíró Levente, Ózd

CoVboy: Kedves hívem! A 3 jegyű szádat nekem jobban kéne ösmerned. Ha mégsem találnál ki, vajh mi a franc lehet az ott, picivel lejjebb egy címet is találás, ami — ha jól sejtem — nem a CoV címe. Ezért hát kedves hívem légyszíves problémáddal az illetékesekhez ba**ogatsz, és ne engem. Stílusosan úgy fejezem be, ahogy a lexikonokban szokták, ha átirányítják az olvasót egy másik tárgykörhöz (—> kollektív).

Que pasa CoVboy!

CoVboy: Kikérem magamnak, én nem hordok turbánt!

Nemrég küldtem egy levelet, melyben egy

légitársaság-irányító program leírását kértém. Biztos nem vettem be reggel a Cavintonom, mert nem irtam le a program címét. Ime: Airline. Ha már levelet kellett írnom, kérlek hozzátok le a Wall Street Manager és a Discoveries of the Deep leírását is. Amennyiben illetékes vagy a dologban, azt is írj már meg, hol lehet PC-t részletre venni? Kós. Bikás Zoltán, Győr

CoVboy: Hogy mit nem vettél be reggel? Na jó, ezt hagyjuk. Airline ügyben körülnéznék, Wall Street Manager leírás a jövő hónapban lesz, tessék csóválni... a harmadikról egyelőre sok jót nem ígérhetek. Hogy én illetékes vagyok-e? Hát persze. A múltkor a postán tévedésből a fejemre ragasztottak egy illetékbélyeget, azóta sem tudom levakarni. Szóval PC-1 szinte mindenhol lehet részletre venni. Ha van 2-3 ezer forintod, már meg is veheted a billentyűzetet. Gyűjtesz egy picit, újabb pérezzer forinttal a zsebedben már haza is vihatsz egy baby-házat. Ez azért jó, mert ha a tetelére teszel egy Junoszty-ot, és elé pakolod a billentyűzetet, átvetheted a havert, hogy milyen szuper PC-t vettél (részletre). Szóval így apránként mindig azt veheted meg, amire pénzed van, végül össze kell rakni, de ugye aki egy repülőgépmo-delit össze tud rakni, annak ez már gyerekjáték...

Udv mindenkinél!

Kezdzük az elején! Ma, február 11-én suli után én is az újságos felé vettem az irányt. Kérdem tőle: „Ugye nem jelent még meg a januári CoV?” Válasz: „DE!” Na, most mit lehet tenni, kénytelen voltam megvenni, Spuri-ha, nézzük a tartalomjegyzéket. Rendben. Posta. Aaaa! Hát ez mi?! Az én általam írott levélből leközöltél ha jól számolom 8 sort, ami a 10 %-át sem teszi ki a levelnek és ráadásul a leglényegesebb részek ki is maradtak, és így a leközölt rész is érthetetlen! Eppen ezért revizított követelek! KOVETELLEM, hogy közöljétek le a leveleket teljesen! Ellenkező esetben...

Tankovits Gábor, Győr City

CoVboy: Kedves Gábor! Kérésednek elég nehéz lesz eleget tenni, két okból is. Az egyik az, hogy a régi levelek megőrzése nem tartozik a tevékenységel körünkbe, s így nem tudom honnan előbányászni. Másrészt a CoVboy Postában eddig is fenntartottam magamnak azt a jogot, hogy azt vágok ki és azt közlök le a levelekből, amit jónak látok, még akkor is, ha ez bizonyos emberkének nem tetszik. Ezért, s miután jelen leveled is éppen a fenyegetőzéssel folytatódott (volna), ezt a leveledet is megvágтам. Bocs. A nevedet azért most remélem sikerült jól leírnom. Sajnálom, hogy a Wasted Time-ban megakadtál. Nem hallottál róla, hogy a kalandjátékoknak az a legnagyobb érénye, némi gondolkodást is igényel. Ez adja a játék értékét.

Helló CoVboy!

Minden elismerésem, gratulálok, szuper, frankó minden... Szóval érdemes volt ama bizonyos Nr.40-re várni, kitettek magatokért. Címlap: hát ez nem egy CoV 13! (Getto-nak beloptad magad a szívébe — CoVboy) En C64-gyel rendelkezem, s levelem az Elsőségi miatt iródtott. Jó, oké hogy segíteni akartok meg minden, de ez valahogy nem jött össze (legalábbis nekem). A POKE-okkal van gondom, egyszerűen nem értem, hogy ezeket hol tudom felhasználni egy programon belül. Hová kell ezeket az utasításokat írni? Kilian Tamás, Budapest

CoVboy: Erre mondják, hogy csutka vagyok. Tudom, minden kezdet nehéz, ezzel az oróvel azt is elmagyarázhatnám, hogy hol a C64-en a bekapcsológomb, és miért tűnik el minden a képernyőről, ha megnyomjuk a SHIFT + CLR—HOME billentyűket stb. Mivel azonban ez a téma sokaknak a mai napig gondot jelent, valamikor vissza fogunk rá térni. A HQ-n már pedzegetjük egy MEGATIPPZ könyv megjelentetését, amely első részében behatóan foglalkozna az egyes géptípusokon alkalmazható kód és POKE bevétel lehetőségeivel, majd úgy 400-500 oldalon át nyomtatnak A-Z betűrendbe szedve az egyes játékokhoz a tippeket, hinteket, cheat-eket stb, persze ha lesz rá igény, úgyhogy erre is várunk visszajelzéseket.

Tisztelt CoV!

Bocs, hogy az év elején érteltlenséggel zavartalak, de azt szeretném megtudakolni, hogy ha hirdetés szeretének feladni a CoV-ban, hogyan tehetem ezt meg? Erre „En” nem találtam semmi tájékoztatót. Esetleg a tagoknak ez ingyenes? Az a helyzet, hogy nincs pénzem, de szükségem lenne egy nyomtatóra, és színes monitorra a C64-emhez. Cserébe tudnék adni valamelyikert egy felújított és szépen átalakított piros Babetta mopedet. Tehát egy megoldás van a csere. A moped értéke úgy 12.000-13.000 Ft.

Tisztelettel: Jancsek István, Marcali, Posta köz 4. II. lh. 4/13. 8700

CoVboy: Nocsak, üdvözöllek testvér! Örülök, hogy egymásra találtunk, mert most éppen nekem sincs pénzem. Azt nagyon érdekesnek találok, hogy a hirdetésekkel kapcsolatban nem találtál az újságban semmi tájékoztatót, amikor az apróhirdetések felett minden alkalommal leközöljük, szóval ez inkább egyfajta rizza akarna lenni, kibújás a fizetés alól. Meg tudlak érteni (meg nem is). Nekem is szükségem lenne egy nyomtatóra, egy 3.300 DPI-s színes megtenné, no meg nem mutatna rosszul az asztalomon egy 17"-os 1280 x 1024-es SVGA Syncmaster sem. Mégsem ajánlom fel egyikükert sem a szépen felújított, szakadt LADÁMAT, mert mindenki körberöhögne. Ettől még lehet, hogy a piros babád érdekel valakit, így odaírtam a végére a címedet. Sok szerencsét! Tényleg nem kell valakinek egy 1973-as évjáratú LADA, a rendszáma meg UB-s, 2 éve lejárt a vizsgája, alulról cügos, a tankja ereszt, nincs hibátlan karoszeriaeleme, de a motorja frankó, megy mint a rakéta. Arajánlatokat a szerkesztőség címére kérem elküldeni.

Helló CoVboy!

Már nagyon régen szeretnék neked e témáról levelet írni. A szoftver rendőrségről van szó. Végül is működik ez a szervezet vagy sem? En is kaptam már levelet, amelyben egy fénymásolt lapon az ő nevük szerepelt. Az 100 %, ha a rendőrök elkezdik komolyan venni a dolgot, az újságban hirdetőkre fognak először lecsapni. Ne hirdessek, mert úgyis lebuok? Ez sem megoldás, mert a szoftver másolást a törvény bünteti, vagy mégsem? Hogy működik ez? Válaszold, mert nagyon sok embert érdekel a dolog.

Udvözlettel: Marosvári Zsolt, Budapest

CoVboy: Egyetérték veled, valóban sokakat érdekel(ne) a téma. Mit tudok a dologról? Öszintén szólva nem sokat. Néhány hónapja mi is voltunk a Szerzői Jogvédő Hivatal Szoftver Ügyosztályán, ahol némi eszmecsere-t folytattunk. Eredetileg interjú szerettünk volna készíteni, de az előre összeállított kérdésekre vagy nem tudtak válaszolni, vagy nem volt illetékes, aki válaszoljon. Azt viszont ók is megerősítették, hogy amíg kis hazánkban egy rendőr nem tudja megkülönböztetni a magnestlemezt a parafadugótól (gy.k. mindkettőt egy nyílásba kell dugni), addig elég nehéz lesz felállítani a szoftver rendőrséget. Arról nem is beszélve, mondjuk egy copy party-n hogy bizonyítja be a T. hatóság, hogy ottan most éppen egy PD-t másoltak le és nem egy copyright-os szoftvert, s ez utóbbi esetben is felmerül a kérdés, ha egy angol szoftver cég programját nyúlta le éppen valaki, az a dudu hogy tudja angliából érvényesíteni jogait stb... Ez egy nagyobb téma annál, hogy itt részletesebben belemenjünk, de mindenképpen vissza fogunk rá térni. Egy biztos, annyit azért sikerült tisztáznunk, hogy az újságban eihelyezett hirdetések tartalmaért jogi felelősség minket nem terhel, a hirdetések tartalmaért az felel, aki az adott hirdetést feladta. Az inkább erkölcsi és anyagi kérdés, hogy közzétesszük az ilyen témájú hirdetésekét. Annyit azért még szeretnék hozzátűzni a leveledhez, hogy ilyen fénymásolt fenyegetőzéseknek nem kell bedölni. Az első izdatásgcseppek ráérnek akkor megjelenni a homlokodon, ha a levélhez amit kapsz, mellékeltek egy rózsaszín Tértvevény-t, amit alá kell írnod az stvételekor, a feladó rovatban valamely illetékes hatóság neve szerepel, s miután kibontod a borítékot, a levél így kezdődik: IDEZES.

Viszlát 1 hónap múlva...

Tavaszi ajánlatunk a szöveges kalandjátékok kedvelőinek

2 éves fejlesztői munka eredményeként megjelent a

A GÁLYA



© 1993 by Com-Ware Kft.

Vérengző trollok és önuralmukat veszített kishivatalnokok dűlják Athar földjét. Iszonyú vécésnénik tartják rettegésben az ország becsületes állampolgárokból álló lakosságát, és szeszélyes ork-bandák rabolnak és fosztogatnak gátlástalanul Csattogó Protézis, a fogatlan vámpír vezetésével. Öntelt kísértetek huhognak egy romos kastély mélyén. Ork-bérenc mutánsok ejtik foglyul a békés járókelőket kegyetlen cirkuszi játékok céljaira. Egy minden eddiginél véresebb háború van készülóban, mialatt a lelkiismeretlen ork csöcselék eljövendő uralmának anarchikus állapotai váltják fel lassan a gyengekező és mind tehetetlenebbé váló király széthulló hatalmát. A királyi palota ódon tölgyfakapujára valaki festékszóróval felírta, hogy „Le a királlyal!” — és senki sem vette magának a fáradságot, hogy eltüntesse onnét!

Pedig nem volt ez mindig így. Athar népe a szó legszorosabb értelmében vett elszigeteltségben éldegélt századokon át a távoli óceán kellős közepén, s korábbi ártatlan kis háborúik, mint nagyranőtt gyermekek együgyű játszadozásai, ezidáig nem hoztak igazi bajt az országra — amióta azonban egy idegen hajó roncsát kifogták a tengerből, minden megváltozott. Senki sem állíthatja meg őket, hacsak... Igen! Két legény van talpon a vidéken: valami Tongrak nevezetű barbár valamint öccse, a műkedvelő mágus, akit Raernonnak hívnak, és közös családi vállalkozásuk keretében próbálnak egy elveszett gálya nyomára bukkanni az ősi regék nyomán...

Dióhéjban így lehetne összefoglalni A GÁLYA című kalandjáték egyébként jóval terjedelmesebb kerettörténetét, amely az Alvilág Ura óta már ismert és elismert **Olessák Róbert** lelkiismeretét terheli, igaz, ezúttal a **The Molotov Cocktails** fedőnév mögé rejtőzve. A program a szöveges kalandjátékok legnemesebb hagyományait követi. A hazai szintéren ezidáig egyedülállóan intelligensnek mondható szövegértelmező a beszélt nyelvhez közelálló parancsokat vár el tőlünk, továbbá olyan komplex utasításokat is elfogad, mint mondjuk VEDD FEL A KULCSOT ÉS NYISD KI VELE AZ AJTÓT — vagyis egyetlen mondaton belül tetszőleges számú parancs szerepelhet, amellet egyéb szófajok (melléknevek, névmások) is használhatóak az egyes szavak megkülönböztetésére. A hiányos mondatokat is lekezeli a program, ami azt jelenti, hogyha csak annyit írunk be, hogy NYISD, akkor megkérdezi, hogy „Mit akarsz kinyitni?” — mire elegendő már csak a hiányzó szavakat megadni, mint — esetünkben —: AJTÓT.

A felsoroltakhoz hasonló sokoldalú kényelmi funkciók a játék kezelését egy vérbeli kalandor számára valóságos élvezetté teszik, igazán érdekessé pedig az, hogy itt már nemcsak egy, de egyszerre két szereplőt is irányítani lehet, egymással párhuzamosan és egymást kiegészítve: a bevezetőben említett barbár és varázsló ez, akik más-más cselekvésekre képesek, és akiknek összehangolt csapatmunkájára van szükség a küldetés eredményes teljesítéséhez.

A játék egy egész lemezt elfoglal, amit azonban csak egyszer kell megfordítani, és az állandó töltögetésért kárpótolnak az eseményekhez tartozó hosszú, többmondatos, humoros leírások, az azokat illusztráló szép, bár kissé egyéni stílusú rajzok, a hatalmas játéktér és a játékos nagyfokú cselekvési szabadsága. (Nemeg a mellékelt részletes kézikönyv Getto maestro illusztrációival.)

A program ára: csak a kiadónál 599,- Ft. (ami már az ÁFÁ-t is tartalmazza)

A postaköltség külön kerül felszámolásra, a szállítás postai utánvétellel történik.

Megrendelhető: COM-WARE Kft., Budapest, Pf.: 363. 1519

(Budapest, XI. Vásárhelyi Pál u. 8. 1114.)

**Megvásárolható: ComputerBooks Kft., Bp. XII. Tartsay V.u.12,
az ACOMP Kft. szaküzleteiben, valamint az impresszumban közölt
vidéki számítástechnikai szaküzletekben.**

ACOMP

Számítástechnikai Kft.

1125 Budapest, Királyhágó utca 2.
Tel.: 156-6790, FAX: 251-2385

1191 Budapest, Katica utca 9.
Tel.: 280-4267, FAX: 177-9419

1135 Budapest, Szent László út 74/A.
Tel.: 149-6165, FAX: 251-2385

COMMODORE CD32 játékok, 4.990,- Ft-os egységáron:

Nigel Mansell's World Ch.Ship, The Labyrinth of Time, Zool, Morph, Alfred Chicken, Sensible Soccer, Deep Core, Liberation, D-Generation, Pinball Fantasies, Mean Arenas, Whale's Voyage, Troll, James Pond 2., Overkill & Lunar C., Castles II., Pirates Gold, Dangerous Streets;

Commodore Amiga 500 Plus	29.990,- Ft	Polaroid 3.5" DS/DD lemez	690,- Ft
Commodore Amiga 600	29.990,- Ft	Polaroid 3.5" DS/HD lemez	1.190,- Ft
Commodore Amiga 1200	52.990,- Ft	Polaroid 5.25" DS/DD lemez	450,- Ft
Commodore Amiga 1200 Desktop Dynamite	59.990,- Ft	Polaroid 5.25" DS/HD lemez	650,- Ft
Commodore Amiga CD-32	49.990,- Ft	Profex 3.5" DS/DD lemez (11 db/form.)	690,- Ft
Amiga 600/1200-hoz 40 MB HD kábel	21.990,- Ft	Profex 3.5" DS/HD lemez (11 db/form.)	990,- Ft
Amiga 600/1200-hoz 60 MB HD kábel	24.990,- Ft	Profex 5.25" DS/HD lemez (11 db/form.)	390,- Ft
Amiga 600/1200-hoz 80 MB HD kábel	28.990,- Ft	Képdigitalizáló + RGB Splitter	13.900,- Ft
Amiga 600/1200-hoz 120 MB HD kábel	36.990,- Ft	Mouse-joystick automatikus kiválasztó	2.500,- Ft
Commodore Amiga 4000/040/6MB/00MB	309.000,- Ft	Real Time Clock for Amiga 1200	2.500,- Ft
+4MB RAM modul	29.990,- Ft	Swifty Amiga/Atari Mouse 3 gombos	2.500,- Ft
Commodore Amiga 4000/030/4MB/00MB	199.000,- Ft	C64 MIDI + szoftver	6.500,- Ft
Commodore A-520 TV-Modulátor		C64 Action Replay Mk.VI.Pro. + kézikönyv	5.900,- Ft
(csak Amigával együtt!)	4.990,- Ft	NORIS MB-80 3.5"-os lemeztartó (80 db-os)	490,- Ft
Commodore A-520 TV-Modulátor	6.990,- Ft	NORIS DB-100 5.25" lemeztartó (100 db-os)	490,- Ft
Commodore Amiga-EuroScart kábel	1.290,- Ft	Noris üveg 14" földelhető monitorfilter	1.290,- Ft
Commodore A-570 CD-ROM driver + 3CD	16.990,- Ft	Noris porvédő C64/II.	690,- Ft
Commodore A-520 TV-Modulátor	6.990,- Ft	Noris porvédő Amiga 600	890,- Ft
SEGA Megadrive + 1 pad + 1 játék	15.990,- Ft	Mouse pad	290,- Ft
Commodore 1541/II Floppy Drive		Soundblaster Pro-2 DeLuxe hangkártya	16.900,- Ft
(csak C64-gyel együtt!)	13.990,- Ft	Soundblaster 16 BASIC hangkártya	21.900,- Ft
Commodore MPS 1230 printer	23.990,- Ft	Soundblaster 16 ASP DeLuxe hangkártya	33.900,- Ft
Commodore Datasette	2.990,- Ft	Rockey Adv.Video Keying for Amiga	24.900,- Ft
Commodore 1084S stereo-color monitor	33.990,- Ft	G.V.P. G-Lock genlock S-VHS	59.900,- Ft
Commodore 1085S stereo-color monitor	33.990,- Ft	G.V.P. A1230-II/50/00/4+DPP-II.	119.900,- Ft
Commodore 1942 Multisync Stereo monitor	59.990,- Ft	G.V.P. A1291 SCSI Option	14.900,- Ft
512 Kb óras memóriabővítő	4.990,- Ft	G.V.P. Impact Vision 24 / CT - PAL	198.900,- Ft
2.0 Mb óras memóriabővítő	9.900,- Ft	1,76 MB HD külső drive Amigához (OS2+)	16.990,- Ft
1.0 Mb-os chip bővítő Amiga 500 Plus-ba	6.990,- Ft	3.5" Amiga slim külső drive	9.990,- Ft
1.0 Mb-os óras chip bővítő Amiga 600-ba	7.990,- Ft	2.5" — 2.5" Hard disk kábel	2.990,- Ft
1.0 Mb-os óras fast bővítő Amiga 1200-ba	16.990,- Ft	2.5" — 3.5" Hard disk kábel	2.990,- Ft
2.0 Mb-os óras fast bővítő Amiga 1200-ba	23.990,- Ft	Midi Amiga Interface	3.500,- Ft
4.0 Mb-os óras fast bővítő Amiga 1200-ba	37.990,- Ft	Handy-scanner fekete/fehér Amigához	17.990,- Ft
8.0 Mb-os óras fast bővítő Amiga 1200-ba	62.990,- Ft	Stereo hangdigitalizáló Amigához	6.990,- Ft
2.0 Mb-os PCMCIA bővítő A600 és A1200-ba	19.990,- Ft	Sound Enhancer Amigához	3.500,- Ft
NoName 3.5" DS/DD lemez	550,- Ft	Trackball Amigához	3.500,- Ft
NoName 3.5" DS/HD lemez	790,- Ft	Amiga Magazin (német) újság	490,- Ft
NoName 5.25" DS/DD lemez BULK	200,- Ft	Power Play (német) újság	490,- Ft
Maxell 3.5" MF2-HD lemez	1.390,- Ft	Amiga 1200 felhasználói kézikönyv (magyar)	495,- Ft
JOYSTICK-ok:		Quickshot QS - 130F Python1	1.090,- Ft
Quickshot QS - 113 IBM	1.090,- Ft	Quickshot QS - 137F Python1M mikrokapcs.	1.150,- Ft
Quickshot QS - 123 Warrior IBM	1.290,- Ft	Quickshot QS - 155 Aviator1 mikrokapcs.	2.890,- Ft
Quickshot QS - 146 Intruder5 IBM	2.890,- Ft	Quickshot QS - 149 Intruder1	2.690,- Ft
Quickshot QS - 151 Aviator5 IBM	3.590,- Ft	Quickshot QS - 130N Python2 Nintendo	990,- Ft
Quickshot QS - 172 Raider5 IBM	1.650,- Ft	Dynamics Competition Pro 5000	1.190,- Ft
Quickshot QS - 189 Python5 IBM	1.290,- Ft	Dynamics Competition Pro IBM	3.990,- Ft
Quickshot QS - 191 Starfighter5	1.290,- Ft	Dynamics Competition Pro 5000 Mini	1.690,- Ft
Quickshot QS - 101 I.	550,- Ft	Dynamics Competition Star Mini	2.190,- Ft
Quickshot QS - 111A II. Turbo mikrokapcs.	990,- Ft	Dynamics Competition Special Mini	1.690,- Ft
Quickshot QS - 128 Maverick1	1.390,- Ft	Dynamics Competition Transparent Mini	1.690,- Ft

Áraink az 1 év garanciát és az ÁFA-t is tartalmazzák!

Nyitvatartás: 9-17 óráig, szombaton: 9-13 óráig.

Vidéki vásárlóknak utánvételes csomagküldő szolgálat! (Átfutási idő: 1-2 hét)

Áraink mindenkor változtatásának a jogát fenntartjuk!